



---

# Budget der Gemeinde Wilchingen für das Jahr 2019

***genehmigt durch die Gemeindeversammlung***

***vom***

***28.11.2018***



## *Budget 2019*

<u>Inhaltsverzeichnis</u>	Seite	1
---------------------------	-------	---

<u>Erläuterungen / Kommentar / Antrag</u>	Seite	2 - 6
---	-------	-------

### **Einwohnergemeinde**

<u>Ergebnisse</u>	Seite	7
-------------------	-------	---

<u>Laufende Rechnung: Übersicht</u>	Seite	8
-------------------------------------	-------	---

#### Laufende Rechnung: Details

0	<u>Allgemeine Verwaltung</u>	Seite	9 - 11
1	<u>Oeffentliche Sicherheit</u>	Seite	11 - 13
2	<u>Bildung</u>	Seite	13 - 16
3	<u>Kultur und Freizeit</u>	Seite	16 - 18
4	<u>Gesundheit</u>	Seite	18 - 18
5	<u>Soziale Wohlfahrt</u>	Seite	18 - 21
6	<u>Verkehr</u>	Seite	21 - 23
7	<u>Umwelt und Raumplanung</u>	Seite	23 - 26
8	<u>Volkswirtschaft</u>	Seite	26 - 29
9	<u>Finanzen und Steuern</u>	Seite	29 - 31

<u>Laufende Rechnung: Übersicht Artengliederung</u>	Seite	32 - 35
---	-------	---------

<u>Investitionsrechnung Details</u>	Seite	36 - 38
-------------------------------------	-------	---------

### **Spezialfinanzierungen und Fonds**

<u>Laufende Rechnung</u>	Seite	39 - 40
--------------------------	-------	---------

<u>Finanzkennzahlen</u>	Seite	41 - 42
-------------------------	-------	---------

Liebe Stimmbürgerinnen und Stimmbürger

### Einleitung

Im Voranschlag für das Jahr 2019 resultiert in der laufenden Rechnung ein markanter Aufwandüberschuss von CHF 125'200.--. In der Investitionsrechnung sind Ausgaben von CHF 495'000.-- mit Fondsentnahmen von CHF 207'500.-- vorgesehen. Die Kosten ergeben sich aus folgenden Projekten: CHF 70'000.-- Sanierung Fenster / Türen, Malerarbeiten MZG Betten; CHF 50'000.-- Sanierung Fenster Kindergarten; CHF 200'000.-- Erneuerung Leitungsnetz Wasserversorgung; CHF 175'000.- Fahrzeug Forst. Entnahmen von CHF 120'000.-- aus dem Investitions- & Sanierungsfonds für die Fenster des Kindergartens und der Sanierung MZG Betten' sowie eine Entnahme aus dem Waldreservatefonds von CHF 87'500.-- für das Forstfahrzeug sind vorgesehen. Somit ergeben sich Nettoinvestitionen von CHF 287'500.--. Die Abschreibungen belaufen sich auf CHF 631'000.--. Der Finanzierungsüberschuss beträgt beim Verwaltungsvermögen CHF 218'300.--. Das Budget 2019 basiert auf einem unveränderten Steuerfuss von 112%.

Im Bereich Bildung sind die Kosten gegenüber dem Budget 2018 leicht höher. Was vor allem mit der etwas höheren Besoldung bei der Orientierungsschule und dem allg. Erziehungswesen zusammenhängt. Des Weiteren sind dringende Malerarbeiten im Schulhaus Osterfingen notwendig.

Es ist zu rechnen, dass insgesamt die Spitexkosten durch immer länger lebende ältere Leute laufend zunehmen, und weil diese so lange als möglich zu Hause wohnen möchten. Neu und rückwirkend müssen die Gemeinden zusätzlich Materialkosten (RR-Entscheid) übernehmen.

Im Bereich Soziale Wohlfahrt fallen gemäss Kantonsvorgaben die Kosten für Prämienverbilligung KVG um weitere CHF 100'000.-- höher aus, als im Budget 2018. Bund, Kanton und Gemeinden rechnen mit ca. CHF 64,5 Mio. Auslagen. Davon haben die Gemeinden CHF 23,4 Mio. zu tragen, was eine Belastung von CHF 285.-- / Einwohner bedeutet.

Die Kostenentwicklung bei der Sozialhilfe ist äusserst schwierig zu prognostizieren. Der Kanton rechnet mit einem massiv grösseren Gesamtaufwand von CHF 6,8 Mio. davon müssen die Gemeinden 75% (CHF 5,1 Mio. Lastenausgleich) selber tragen, was theoretisch pro Einwohner CHF 62.36 (Vorjahr 15.84) ausmacht. Die effektiven Kosten für die Gemeinden sind jedoch fallabhängig.

Der zu erwartende Finanzausgleich (Konto 920) ist mit CHF 505'000- (Vorjahr CHF 403'300.--) wiederum gestiegen. Der Betrag setzt sich aus dem Lastenausgleich (Bildungslast / Sozialhilfeaufwendungen / Zentrumskosten / Gemeindebeiträge SH-Polizei / Last der Weite) und dem Ressourcenausgleich (Relative Steuerkraft der letzten drei Jahre) zusammen. Ausschlaggebend ist die unterdurchschnittliche pro Kopf Steuerkraft.

### Grundlagen des Voranschlages 2019

- Das Budget 2019 beruht gemäss RR-Vorschlag auf einer Lohnanpassung von 1,0% für Verwaltung, Gerichte und Lehrpersonen.
- Der Kanton rechnet mit einem realen Wirtschaftswachstum (BIP) von 1,9% im Jahr 2019. Er stützt sich dabei auf eine Expertengruppe Konjunkturprognose des Bundes ab.
- Des Weiteren empfiehlt der Kanton mit einer Teuerung von 0,7% (2018: 0,3%) zu rechnen.
- Bei den Steuereinnahmen der natürlichen Personen zeichnet sich durch Wegzug und Pensionierung starker Steuerzahler schon 2017 ein leicht rückläufiger Trend ab. Entgegen der Kantonsvorgabe rechnen wir daher für 2019 gegenüber dem Budget 2018 mit Mindereinnahmen bei den natürlichen Personen. Bei den juristischen Personen zeigt sich ein leichter Aufwärtstrend, der vermutlich von der jetzigen konjunkturellen Situation abhängt. Die Grundstückgewinnsteuer hat keinen Einfluss auf das Budgetergebnis, da diese direkt wieder als Rückstellung in den Investitions- und Sanierungsfonds fliessen.
- Im Jahr 2019 werden wie im Budget 2018 aus Paritätsgründen nur 37 Namenaktien der Clientis BS Bank Schaffhausen verkauft. Der Aktienwert wurde wiederum etwas erhöht auf CHF 1'830.-- / Aktie. 2014 haben unsere Partnergemeinden die damals fehlenden Wilchinger Aktien aus ihren Beständen kompensiert. Für die Clientis BS Bank ist die Verfügbarkeit von Kundenaktien (auch für Wilchinger) wichtig. Falls die Gemeinde für eine Notlösung je ein grösseres Aktienpaket abgeben müsste, käme uns die Bank auch entsprechend entgegen.

- Die Gebühren bleiben im Jahr 2019 unverändert. In den Bereichen Wasser ist eine Entnahme aus der Spezialfinanzierung notwendig. Im Bereich Kehricht wird ein Ertragsüberschuss erwartet, welche ins Rechnungsausgleichskonto fliesst. Beim Wärmeverbund wird zur Vorfinanzierung der Wärmezähler und Instandstellungsarbeiten ebenfalls eine Entnahme aus dem Rückstellungs-Fonds geplant.
- Das Kanalisations-/Abwasserkonto 71 kann wegen den anstehenden Abschreibungen nur durch Entnahme aus der Spezialfinanzierung Abwasser ausgeglichen werden.
- In Anbetracht der stark angestiegenen Sozialkosten und den gesunkenen Steuereinnahmen hat der Gemeinderat folgende anstehende Aufgaben in Höhe von ca. CHF 170'000 vorläufig zurückgestellt:
  - 090.311.00 Erneuerung von Mikrophone u. Beamer im Storchensaal CHF 11'500
  - 150.314.00 neue Sicherheitstüren Schützenhaus CHF 6'500
  - 200.311.00 Kletterturm im Kindergarten CHF 26'000
  - 219.314.00 Schule WIL+OST: 4x Wasserfilter CHF 3'000
  - 301.314.00 Orts-Museum: Malerarbeiten bei Fenster CHF 3'300
  - 330.314.10 Grillstelle Gallee CHF 2'000
  - 341.311.55 Bewässerungsanlage Sportplatz CHF 3000
  - 341.314.00 Sanierungsarbeiten Sportplatz CHF 9'500
  - 620.314.20 Strassenunterhalt Nebenwiesenstr. abrunden u. anspritzen CHF 78'000
  - 730.314.00 zwei neue Tore im Schlachthaus CHF 8000
  - 750.314.20 Unterhalt der Gewässer Halbach CHF 18'000

### **Kommentare zum Voranschlag für das Jahr 2019 (Laufende Rechnung)**

Das vorliegende Budget für das Jahr 2019 schliesst mit einem Ausgabenüberschuss in Höhe von CHF 125'200.-- ab.

## **0 ALLGEMEINE VERWALTUNG**

### **011.310.10 Wahlen und Abstimmungen: Inserate, Publikationen**

Druckkosten Gmaandsinfo nur 2x anstatt 4x Info/Jahr

### **011.318.12 Wahlen und Abstimmungen: Porti, PC- und Bankspesen, allg. Gebühren**

Mittelwert zwischen Budget 18 und Rechnung 17

### **013.311.00 Gemeinderat: Mobiliar, Maschinen**

geplanter Arbeitsplatz Gemeinderat gestrichen

### **020.434.05 Zentral- und Steuerverwaltung: Rückerstattung von Dienstleistungen**

Wegfall Einnahmen Aktuar Abwasserverband Klettgau

### **029.319.00 Übriger allgem. Aufwand: Verschiedene Ausgaben**

Reduktion auf Rechnung 17

### **029.352.00 Übriger allgem. Aufwand: Beitrag an Kosten Betreibungsamt**

Kostenanteil Räumlichkeit in Neunkirch

## **1 ÖFFENTLICHE SICHERHEIT**

### **104.318.00 Berufsbeistandschaften: Entschädigung für Mandatsträger**

analog Rechnung 17

### **104.352.00 Berufsbeistandschaften: Beitrag an regionale Berufsbeistandschaft**

Höher gemäss Budget-Angaben von Neuhausen

### **140.480.00 Feuerwehr: Fondsentnahmen**

Neu wird je Feuerwehrmann ein Subventionsbeitrag erstattet. Im Vergleich dazu steigen die Ausrüstungsvorgaben, so dass wir zurzeit ein Manko über den Fonds begleichen müssen.

## 2 BILDUNG

### **210.301.00 Primarschule: Besoldungen Lehrkräfte**

Hochrechnung der Augustlöhne 18

### **210.310.50 Primarschule: Lehrmittel, Material**

gemäss Budget 18

### **210.315.00 Primarschule: Unterhalt Mobiliar, Maschinen**

Pulte in PS auffrischen > wird auf 2 Jahre verteilt

### **212.302.00 Orientierungsschule: Besoldungen Lehrkräfte**

Hochrechnung der Augustlöhne 18

### **212.310.50 Orientierungsschule: Lehrmittel Material**

leichte Reduktion gegenüber Budget 18

### **212.310.53 Orientierungsschule: Lehrmittel naturkundliches Praktikum**

Binokular anstatt 10 nur 5 LM/Jahr > verteilt auf 2 Jahre

### **212.352.60 Orientierungsschule: Beiträge an andere Gemeinden**

entfällt, da Person wegzieht

### **219.314.00 Allgemeines Erziehungswesen: Unterhalt Gebäude und Anlagen**

dringende Malerarbeiten im Schulhaus Osterfingen

### **219.318.00 Allgemeines Erziehungswesen: Dienstleistung Dritter**

neu Krisenintervention

### **220.362.00 Sonderschulung: Beiträge an Sonderschulung**

altersbedingter Wegfall eines Schülers

## 3 KULTUR UND FREIZEIT

### **301.318.00 Museum: Dienstleistungen Dritter**

Digitale Inventarisierung der Museumsgegenstände konnte aus Ressourcengründen im 2018 nicht realisiert werden. Wird durch den Museumsfond finanziert.

### **341.314.00 Sportplatz: Unterhalt der Anlagen**

Unterhaltsarbeiten Sportplatz auf Minimum beschränkt

## 4 GESUNDHEIT

### **448. Ambulante Versorgung im Altersbereich (Spitex): Beiträge an Spitex anderer Gemeinden**

Materialbezüge müssen gemäss Regierungsrats-Entscheidung neu von den Gemeinden übernommen werden

### **448.461.00 Ambulante Versorgung im Altersbereich (Spitex): Kantonsbeiträge**

Budgetiert aufgrund des Budgets 2018, der Betrag ist jeweils 50% der Gesamtkosten des Vorjahres.

## 5 SOZIALE WOHLFAHRT

### **520.360.00 Krankenversicherung: Beiträge an Krankenversicherungs-Prämien**

Budgetiert nach Angaben Kanton 25%iger Anstieg des Beitrages gegenüber Budget 2018 auf 285.-/Einw.

### **542.301.00 Familien- und schulergänzende Betreuung: Besoldungen**

Lohnanpassung nach Ausbildungsabschluss

### **542.318.01 Familien- und schulergänzende Betreuung: Verpflegungskosten**

Die Zahl der betreuten Kinder ist angestiegen, daher mehr Mittagessen

#### **542.432.00 Familien- und schulergänzende Betreuung: Elternbeiträge**

Berechneter Anstieg basiert auf höherer Anzahl Kinder und höheren Modulpreisen.

#### **542.460.00 Familien- und schulergänzende Betreuung: Bundesbeiträge**

Rest der vor 3 Jahren zugesagten Starthilfe des Bundes. Künftige Unterstützung ist noch offen.

#### **583/584/586/587 Sozialhilfekosten**

Die Sozialkosten sind in allen Gemeinden des Kantons Schaffhausen wiederum erheblich gestiegen. Die absolute Höhe passt im Vergleich zur Grösse und Struktur der Einwohnerschaft.

#### **588 Asylbewerber**

Neu ein Aufwandüberschuss, da nur noch wenige Kinder aber dafür mehr Erwachsene vom Kanton zugewiesen sind. Lebenshaltungskosten sind für Erwachsene teurer. Zudem weniger Kantonsbeiträge, da das Kontingent der übernehmenden Asylbewerber nicht mehr das Soll übersteigt.

### **6 VERKEHR**

#### **620.314.20 Strassen: Erstellung, Erneuerung und Unterhalt Strassenverkehrsanlagen**

Teilrebenweg reparieren; Grabenflicke; Schachtdeckel, Kies, Transporte, Beton etc.; Belagsschäden flicken; Strasse Zinggen – Kirche abranden und anspritzen

#### **620.314.21 Strassen: Erstellen, Erneuerung und Unterhalt Strassenbeleuchtung**

Wechsel auf LED-Lampen Osterfingen wird auf 2 Jahre verteilt

#### **620.318.20 Strassen: Sachversicherungen**

Erhöhung, da zusätzlicher Holder

#### **620.391.00 Strassen: Verrechnung Abschreibungen**

Oberdorf, Häidenhof, unterer Winkel müssen noch 10% abgeschrieben werden

### **7 UMWELT UND RAUMPLANUNG**

#### **700.314.20 Wasserversorgung: Reparaturen Leitungsnetz**

Weniger Rohrbrüche erwartbar; Revision Hydranten werden auf 2019/20 verteilt

#### **700.314.23 Wasserversorgung: Unterhalt GWPW Wolfgalgen**

Für Budget 2019 noch kein Erfahrungswert verfügbar. Budgetierter Betrag ist Annahme gemäss Vorlage GV 03.12.2014

#### **700.318.50 Wasserversorgung: Pläne, Projektierungen**

Update genereller Wasserversorgungsplan GWP

#### **700.391.00 Wasserversorgung: Verrechnung Abschreibungen**

Erhöhung wegen zusätzlichen Investitionen

#### **790.318.50 Planung: Generelle Planung, Ortsplanung**

Geodaten ins GIS aufnehmen; Baulinienpläne, Quartierpläne nachführen

### **8 VOLKSWIRTSCHAFT**

#### **812.435.10 /12 Holzernte: Erlös aus Stammholz/Brennholz**

Analog Budget 18

#### **814.314.20 Unterhalt Wege und Hütten: Waldstrassenerneuerung PWI**

Reduktion wird auf 2 Jahre verteilt

#### **814.352.10 Unterhalt Wege und Hütten: Forst Südranden Kostenanteil**

Mehrarbeiten in diesem Bereich geplant. Wird über andere Conti weitgehend kompensiert

#### **814.460.00 Unterhalt Wege und Hütten: Bundesbeiträge PWI**

Reduktion da Waldstrassenerneuerung auf 2 Jahre verteilt wird.

### **815.318.00 Waldschäden: Aufträge an Dritte**

im Schnitt Budget 18 und Rechnung 17

## **9 FINANZEN UND STEUERN**

### **900.400.00 Gemeindesteuern: Einkommens- + Vermögenssteuern nat. Pers.**

Rechnung 2017 um 1% pro Jahr hochgerechnet

### **900.400.04 Gemeindesteuern: Einkommens- + Vermögenssteuern jur. Pers.**

gemäss provisorischer Veranlagungen 2018

### **900.400.05 Gemeindesteuern: Zu- u. Abrechnung früherer Jahre nat. Pers.**

analog Rechnung 2017

### **900.400.06 Gemeindesteuern: Zu- u. Abrechnung früherer Jahre jur. Pers.**

zwischen Budget 18 und Rechnung 17

### **940.322.00 Zinsen: Verzinsung Darlehen**

zusätzlicher Zins 0.45 % für Neuaufnahme 2 Mio. (Berücksichtigung der BSB)

Die oben aufgeführten Investitionen, ohne die bereits an einer Gemeindeversammlung genehmigten Verpflichtungskredite, sind mit der Genehmigung des Budgets 2019 gleichzeitig bewilligt.

### **Schlusswort**

Ich bin nun im 9ten Amtsjahr für den Finanzbereich zuständig und darf weiterhin feststellen, dass die Bildungskosten relativ stabil bleiben sollten. Der Bereich Gesundheit als auch der Bereich Soziale Wohlfahrt steigen weiterhin markant an und verursachen eine Belastung von 26.2% (2018: 19.3%) zu den Steuereinnahmen. Der Bereich Verkehr hätte weiterhin Nachholbedarf bei den Sanierungen, was jedoch zu Gunsten dem Bereich Soziale Wohlfahrt im Budget 2019 zurückgestellt werden musste. Der Bereich Umwelt und Raumplanung stabilisiert sich bei einem tiefen 6-stelligen Ausgabenüberschuss. Im Bereich Volkswirtschaft hat vor allem der Forst weiterhin mit dem Zerfall der Holzpreise und dem zurzeit zunehmenden Borkenkäferbefall zu kämpfen.

Für die grosse Unterstützung und die gute Zusammenarbeit durch meine Kollegen im Gemeinderat, der Finanzverwalterin Cornelia Brütsch, dem Steuerverwalter Matthias Lindenmeyer und dem Gemeindeschreiber Luc Schelker danke ich ganz herzlich.

In mehreren Verhandlungs-Runden unter den Referaten und schlussendlich mit der GPK können wir als Ergebnis einen etwas beschönigten Ausgabenüberschuss im Budget 2019 ausweisen.

Eine Übersicht über den Voranschlag für das Jahr 2019 finden Sie auf der nächsten Seite dieser Gemeindeformation. Das detaillierte Budget für das Jahr 2019 kann auf der Finanzverwaltung bezogen oder von unserer Website [www.wilchingen.ch](http://www.wilchingen.ch) (unter Behörden/Verwaltung → Gemeindeversammlung) heruntergeladen werden.

**Fritz Vögele**  
**Finanzreferent**

---

### **Antrag**

Der Gemeinderat beantragt Ihnen, liebe Stimmbürgerinnen und Stimmbürger

- 1. Den Voranschlag der Gemeinde Wilchingen für das Jahr 2019 in der vorliegenden Form zu genehmigen.**
- 2. Den Steuerfuss von 112 Prozent der einfachen Steuer beizubehalten.**

***Der Präsident: Ruedi Leu***  
***Der Schreiber: Luc Schelker***



	Budget 2019		Budget 2018		Rechnung 2017	
	Aufwand	Ertrag	Aufwand	Ertrag	Aufwand	Ertrag
<b>Laufende Rechnung EG</b>						
Total AUFWAND	9'995'900.00		9'680'800.00		9'358'330.53	
Total ERTRAG		9'870'700.00		9'692'200.00		9'304'748.58
Aufwandüberschuss		125'200.00				53'581.95
Ertragsüberschuss			11'400.00			
<b>Investitionsrechnung EG</b>						
Total aktivierte AUSGABEN	495'000.00		1'427'000.00		2'355'800.35	
Total passivierte EINNAHMEN		207'500.00				325'768.15
Nettoinvestitionen		287'500.00		1'427'000.00		2'030'032.20
<b>Finanzierung</b>						
Übernahme Nettoinvestitionen	287'500.00		1'427'000.00		2'030'032.20	
ABSCHREIBUNGEN		631'000.00		506'600.00		407'032.20
Aufwandüberschuss der LR	125'200.00				53'581.95	
Ertragsüberschuss der LR				11'400.00		
Finanzierungsfehlbetrag				909'000.00		1'676'581.95
Finanzierungsüberschuss	218'300.00					
	<b>631'000.00</b>	<b>631'000.00</b>	<b>1'427'000.00</b>	<b>1'427'000.00</b>	<b>2'083'614.15</b>	<b>2'083'614.15</b>
<b>Kapitalveränderung</b>						
Finanzierungsfehlbetrag			909'000.00		1'676'581.95	
Finanzierungsüberschuss		218'300.00				
Passivierungen Investitionen	207'500.00				325'768.15	
Passivierungen Abschreibungen	631'000.00		506'600.00		407'032.20	
Aktivierungen Investitionen		495'000.00		1'427'000.00		2'355'800.35
Abnahme des Kapitals		125'200.00				53'581.95
Zunahme des Kapitals			11'400.00			
	<b>838'500.00</b>	<b>838'500.00</b>	<b>1'427'000.00</b>	<b>1'427'000.00</b>	<b>2'409'382.30</b>	<b>2'409'382.30</b>



Konto	Laufende Rechnung EG Funktionale Gliederung LR	Budget 2019		Budget 2018		Rechnung 2017	
		Aufwand	Ertrag	Aufwand	Ertrag	Aufwand	Ertrag
	<b>Total</b>	<b>9'995'900.00</b>	<b>9'870'700.00</b>	<b>9'680'800.00</b>	<b>9'692'200.00</b>	<b>9'358'330.53</b>	<b>9'304'748.58</b>
	Netto Aufwand		125'200.00				53'581.95
	Netto Ertrag			11'400.00			
<b>0</b>	<b>ALLGEMEINE VERWALTUNG</b>	<b>975'700.00</b>	<b>224'700.00</b>	<b>1'029'600.00</b>	<b>272'800.00</b>	<b>956'796.12</b>	<b>275'254.80</b>
	Netto Aufwand		751'000.00		756'800.00		681'541.32
<b>1</b>	<b>OEFFENTLICHE SICHERHEIT</b>	<b>352'600.00</b>	<b>204'500.00</b>	<b>331'700.00</b>	<b>212'500.00</b>	<b>352'247.80</b>	<b>220'780.85</b>
	Netto Aufwand		148'100.00		119'200.00		131'466.95
<b>2</b>	<b>BILDUNG</b>	<b>2'689'700.00</b>	<b>267'900.00</b>	<b>2'650'700.00</b>	<b>256'400.00</b>	<b>2'542'646.30</b>	<b>268'463.70</b>
	Netto Aufwand		2'421'800.00		2'394'300.00		2'274'182.60
<b>3</b>	<b>KULTUR UND FREIZEIT</b>	<b>238'900.00</b>	<b>34'300.00</b>	<b>282'600.00</b>	<b>38'000.00</b>	<b>409'449.00</b>	<b>192'438.05</b>
	Netto Aufwand		204'600.00		244'600.00		217'010.95
<b>4</b>	<b>GESUNDHEIT</b>	<b>127'500.00</b>	<b>74'900.00</b>	<b>151'400.00</b>	<b>61'500.00</b>	<b>123'275.00</b>	<b>57'827.00</b>
	Netto Aufwand		52'600.00		89'900.00		65'448.00
<b>5</b>	<b>SOZIALE WOHLFAHRT</b>	<b>1'441'000.00</b>	<b>326'400.00</b>	<b>1'097'500.00</b>	<b>314'100.00</b>	<b>1'156'066.80</b>	<b>335'066.85</b>
	Netto Aufwand		1'114'600.00		783'400.00		820'999.95
<b>6</b>	<b>VERKEHR</b>	<b>824'600.00</b>	<b>322'700.00</b>	<b>925'700.00</b>	<b>457'400.00</b>	<b>740'207.40</b>	<b>357'476.81</b>
	Netto Aufwand		501'900.00		468'300.00		382'730.59
<b>7</b>	<b>UMWELT UND RAUMPLANUNG</b>	<b>1'177'400.00</b>	<b>1'088'900.00</b>	<b>1'215'800.00</b>	<b>1'114'600.00</b>	<b>1'145'088.75</b>	<b>1'003'992.60</b>
	Netto Aufwand		88'500.00		101'200.00		141'096.15
<b>8</b>	<b>VOLKSWIRTSCHAFT</b>	<b>1'030'000.00</b>	<b>941'000.00</b>	<b>936'300.00</b>	<b>840'500.00</b>	<b>982'775.30</b>	<b>913'176.72</b>
	Netto Aufwand		89'000.00		95'800.00		69'598.58
<b>9</b>	<b>FINANZEN UND STEUERN</b>	<b>1'138'500.00</b>	<b>6'385'400.00</b>	<b>1'059'500.00</b>	<b>6'124'400.00</b>	<b>949'778.06</b>	<b>5'680'271.20</b>
	Netto Ertrag	5'246'900.00		5'064'900.00		4'730'493.14	

Konto	Laufende Rechnung EG Funktionale Gliederung LR	Budget 2019		Budget 2018		Rechnung 2017	
		Aufwand	Ertrag	Aufwand	Ertrag	Aufwand	Ertrag
	<b>Total</b>	<b>9'995'900.00</b>	<b>9'870'700.00</b>	<b>9'680'800.00</b>	<b>9'692'200.00</b>	<b>9'358'330.53</b>	<b>9'304'748.58</b>
	Netto Aufwand		125'200.00				53'581.95
	Netto Ertrag			11'400.00			
<b>0</b>	<b>ALLGEMEINE VERWALTUNG</b>	<b>975'700.00</b>	<b>224'700.00</b>	<b>1'029'600.00</b>	<b>272'800.00</b>	<b>956'796.12</b>	<b>275'254.80</b>
	Netto Aufwand		751'000.00		756'800.00		681'541.32
<b>01</b>	<b>Legislative, Einwohnerrat und Exekutive</b>	<b>203'900.00</b>	<b>10'000.00</b>	<b>214'400.00</b>	<b>13'200.00</b>	<b>195'469.45</b>	<b>8'834.90</b>
	Netto Aufwand		193'900.00		201'200.00		186'634.55
<b>011</b>	<b>Wahlen und Abstimmungen, Gemeindeversammlungen, Kommissionen</b>	<b>52'900.00</b>	<b>10'000.00</b>	<b>59'500.00</b>	<b>13'200.00</b>	<b>46'433.30</b>	<b>8'834.90</b>
	Netto Aufwand		42'900.00		46'300.00		37'598.40
011.300.00	Sitzungs- und Taggelder Wahlbüro	3'800.00		4'000.00		2'753.20	
011.300.05	Sitzungs- und Taggeld GPK	11'300.00		11'200.00		11'013.00	
011.300.06	Sitzungs- und Taggeld Kommission	13'200.00		11'200.00		10'997.20	
011.303.00	AHV/ALV/IV/EO/FAK	1'100.00		900.00		1'119.15	
011.310.00	Bürokosten, Drucksachen	500.00		1'000.00		212.10	
011.310.10	Inserate, Publikationen	11'300.00		15'300.00		10'784.95	
011.318.00	Datenverarbeitungskosten Wahlen und Abstimmungen	3'500.00		3'000.00		4'100.00	
011.318.12	Porti, PC- und Bankspesen, allg. Gebühren	8'000.00		12'700.00		5'418.90	
011.319.00	Verschiedene Ausgaben	200.00		200.00		34.80	
011.434.05	Verschiedene Einnahmen Dienstleistungen		900.00		1'200.00		824.90
011.437.00	Wahl- und Abstimmungsbussen		9'100.00		12'000.00		8'010.00
<b>013</b>	<b>Gemeinderat</b>	<b>151'000.00</b>		<b>154'900.00</b>		<b>149'036.15</b>	
	Netto Aufwand		151'000.00		154'900.00		149'036.15
013.300.10	Besoldung	121'100.00		120'900.00		118'685.75	
013.303.00	AHV/ALV/IV/EO/FAK	6'900.00		6'900.00		7'443.85	
013.303.20	Personalversicherungen	11'800.00		15'000.00		12'569.40	
013.309.10	Weiterbildungen	1'000.00		2'000.00		500.00	
013.310.00	Bürokosten, Drucksachen	300.00		600.00		169.65	
013.311.00	Mobiliar, Maschinen, Geräte	1'500.00		1'000.00		669.00	
013.317.00	Spesenentschädigungen	6'000.00		6'000.00		6'000.00	
013.319.00	Verschiedene Ausgaben	2'400.00		2'500.00		2'998.50	
<b>02</b>	<b>Gemeinde-/Zentralverwaltung</b>	<b>653'500.00</b>	<b>177'000.00</b>	<b>694'000.00</b>	<b>220'900.00</b>	<b>634'274.12</b>	<b>218'960.95</b>
	Netto Aufwand		476'500.00		473'100.00		415'313.17
<b>020</b>	<b>Zentral- und Steuerverwaltung</b>	<b>290'000.00</b>	<b>54'500.00</b>	<b>308'800.00</b>	<b>97'500.00</b>	<b>283'179.17</b>	<b>87'878.75</b>
	Netto Aufwand		235'500.00		211'300.00		195'300.42
020.301.00	Besoldungen	178'100.00		196'700.00		180'080.50	
020.303.00	AHV/ALV/IV/EO/FAK	14'000.00		15'500.00		14'149.20	
020.303.20	Personalversicherungen	26'800.00		26'700.00		25'609.75	
020.310.00	Bürokosten, Drucksachen	4'000.00		4'000.00		3'144.65	
020.311.01	Mobiliar, Maschinen, Einrichtungen	500.00		500.00			
020.318.12	Porti, PC- und Bankspesen	6'600.00		7'500.00		6'439.37	
020.318.15	Betreibungsspesen	4'000.00		7'000.00		3'354.25	
020.319.00	verschiedene Ausgaben	300.00		400.00		200.00	
020.390.00	Int. Verrechnung EDV	55'700.00		50'500.00		50'201.45	
020.431.00	Mahngebühren		500.00		500.00		429.85

Konto	Laufende Rechnung EG Funktionale Gliederung LR	Budget 2019		Budget 2018		Rechnung 2017	
		Aufwand	Ertrag	Aufwand	Ertrag	Aufwand	Ertrag
020.434.05	Dienstleistungen und Sachleistungen Rückerstattungen				36'000.00		36'826.50
020.436.12	Kostenrückerstattungen Gebühren		3'000.00		6'000.00		2'213.60
020.451.05	Steuerbezugsprovision		50'000.00		50'000.00		48'408.80
020.490.60	Verrechnung Zentralverwaltung 540.390.60		1'000.00		5'000.00		
<b>022</b>	<b>Gemeindekanzlei</b>	<b>149'400.00</b>	<b>2'300.00</b>	<b>142'900.00</b>	<b>1'400.00</b>	<b>144'135.50</b>	<b>6'000.00</b>
	Netto Aufwand		147'100.00		141'500.00		138'135.50
022.301.00	Besoldungen	103'000.00		97'900.00		99'427.05	
022.303.00	AHV/ALV/IV/EO/FAK	8'100.00		7'700.00		7'799.95	
022.303.20	Personalversicherungen	17'000.00		15'500.00		16'046.75	
022.310.00	Bürokosten, Drucksachen	1'500.00		1'500.00		1'060.40	
022.310.10	Inserate, Publikationen	500.00		500.00		145.40	
022.311.00	Möbiliar, Maschinen, Einrichtungen	500.00		500.00		60.00	
022.318.12	Porti, PC- und Bankspesen, allg. Geb.	4'000.00		5'000.00		3'247.10	
022.319.00	Verschiedene Ausgaben	300.00		300.00		160.00	
022.342.00	Gebührenanteil des Kantons	1'000.00		500.00		3'000.00	
022.390.00	Int. Verrechnung EDV	13'500.00		13'500.00		13'188.85	
022.431.00	Gebühren		200.00		300.00		
022.431.01	Einbürgerungsgebühren		2'000.00		1'000.00		6'000.00
022.437.00	Bussen		100.00		100.00		
<b>023</b>	<b>Gemeindearchiv</b>	<b>8'500.00</b>		<b>9'400.00</b>		<b>7'400.40</b>	
	Netto Aufwand		8'500.00		9'400.00		7'400.40
023.301.00	Besoldung Archivar	4'200.00		4'200.00		3'870.95	
023.303.00	AHV/ALV/IV/EO/FAK	300.00		300.00		283.90	
023.303.20	Personalversicherungen	600.00		600.00		572.55	
023.310.30	Bücher, Buchbinderarbeiten	200.00		800.00			
023.311.00	Möbiliar, Maschinen, Einrichtungen	200.00		500.00			
023.318.00	Dienstleistungen Dritter	3'000.00		3'000.00		2'673.00	
<b>025</b>	<b>Verwaltung Hochbau</b>	<b>39'800.00</b>	<b>3'000.00</b>	<b>40'500.00</b>	<b>3'000.00</b>	<b>40'550.40</b>	<b>2'569.65</b>
	Netto Aufwand		36'800.00		37'500.00		37'980.75
025.301.00	Besoldungen	30'200.00		31'200.00		31'274.45	
025.303.00	AHV/ALV/IV/EO/FAK	2'400.00		2'500.00		2'505.30	
025.303.20	Personalversicherungen	4'000.00		3'600.00		3'570.65	
025.390.00	Interne Verrechnung Bauamtsmagazin	3'200.00		3'200.00		3'200.00	
025.434.00	Dienstleistungen für Dritte		3'000.00		3'000.00		2'569.65
<b>028</b>	<b>Allgem. Personalaufwand</b>	<b>19'800.00</b>	<b>7'800.00</b>	<b>25'900.00</b>	<b>14'800.00</b>	<b>26'346.20</b>	<b>16'800.00</b>
	Netto Aufwand		12'000.00		11'100.00		9'546.20
028.301.00	Kinderzulagen	7'800.00		14'800.00		16'800.00	
028.303.10	Pensionskasse	3'400.00		4'600.00		3'817.00	
028.309.10	Weiterbildung	6'100.00		4'000.00		3'887.00	
028.310.10	Inserate und Publikationen	1'500.00		1'500.00		1'287.85	
028.317.00	Repräsentationskosten und Spesen	500.00		500.00		378.00	
028.319.00	Verschiedene Ausgaben	500.00		500.00		176.35	
028.436.00	Rückerstattung allgemein (FAK)		7'800.00		14'800.00		16'800.00
<b>029</b>	<b>Übriger allgem. Aufwand</b>	<b>146'000.00</b>	<b>109'400.00</b>	<b>166'500.00</b>	<b>104'200.00</b>	<b>132'662.45</b>	<b>105'712.55</b>
	Netto Aufwand		36'600.00		62'300.00		26'949.90
029.310.05	Datenverarbeitungsmaterial	5'000.00		5'000.00		4'668.20	
029.315.01	Betrieb und Unterhalt EDV-Anlagen	109'200.00		104'000.00		103'651.00	
029.317.10	Repräsentationskosten/Prämie	3'200.00		3'200.00		1'225.00	

Konto	Laufende Rechnung EG Funktionale Gliederung LR	Budget 2019		Budget 2018		Rechnung 2017	
		Aufwand	Ertrag	Aufwand	Ertrag	Aufwand	Ertrag
029.318.00	Dienstleistungen Dritter EDV			12'000.00			
029.318.10	Telefon, Kommunikation	800.00		300.00		982.20	
029.318.20	Sachversicherungen (Haftpflicht-Vertrauensschadenversicherung, etc.)	12'300.00		13'500.00		12'178.70	
029.318.25	Expertisen, Gutachten und Prozesskosten	2'000.00		6'000.00			
029.319.00	Verschiedene Ausgaben	10'000.00		22'500.00		9'957.35	
029.352.00	Beitrag an Kosten Betreibungsamt	3'500.00					
029.436.00	Rückerstattung allgemein		200.00		200.00		2'061.55
029.490.00	Interne Verrechnung EDV		109'200.00		104'000.00		103'651.00
<b>09</b>	<b>Verwaltungsliegenschaften</b>	<b>118'300.00</b>	<b>37'700.00</b>	<b>121'200.00</b>	<b>38'700.00</b>	<b>127'052.55</b>	<b>47'458.95</b>
	Netto Aufwand		80'600.00		82'500.00		79'593.60
<b>090</b>	<b>Verwaltungsgebäude Storchen</b>	<b>96'000.00</b>	<b>35'500.00</b>	<b>100'400.00</b>	<b>36'500.00</b>	<b>87'788.20</b>	<b>45'758.95</b>
	Netto Aufwand		60'500.00		63'900.00		42'029.25
090.301.10	Besoldungen Pedellen	16'700.00		16'600.00		14'067.00	
090.303.00	AHV/ALV/IV/EO/FAK	1'300.00		1'300.00		1'155.75	
090.303.20	Personalversicherungen	200.00		200.00		124.50	
090.311.00	Mobiliar, Maschinen, Einrichtungen EDV	2'000.00		5'000.00		2'744.60	
090.312.00	Energie, Wasser	6'700.00		7'000.00		6'391.85	
090.312.10	Heizkosten	21'000.00		20'000.00		20'830.90	
090.313.10	Reinigungsmaterial	1'800.00		1'800.00		1'836.50	
090.314.00	Unterhalt Gebäude und Anlagen	8'000.00		7'900.00		11'198.20	
090.318.20	Sachversicherungen	2'200.00		2'300.00		2'187.70	
090.318.30	Radio und TV Gebühren	300.00		300.00		218.40	
090.318.50	Urheberrechtsgebühren	200.00		200.00		199.45	
090.319.00	verschiedene Ausgaben	2'700.00		3'200.00		1'233.35	
090.391.00	Verrechnung Abschreibungen	28'600.00		32'300.00		22'600.00	
090.392.00	Verrechnung Zins	4'300.00		2'300.00		3'000.00	
090.427.00	Mietzinseinnahmen		32'500.00		33'500.00		37'056.00
090.434.00	Benutzungsgebühren		200.00		200.00		
090.436.00	Rückerstattung von Nebenkosten		2'800.00		2'800.00		2'852.95
090.439.00	verschiedene Einnahmen						5'850.00
<b>091</b>	<b>Mehrzweckgebäude Betten</b>	<b>22'300.00</b>	<b>2'200.00</b>	<b>20'800.00</b>	<b>2'200.00</b>	<b>39'264.35</b>	<b>1'700.00</b>
	Netto Aufwand		20'100.00		18'600.00		37'564.35
091.301.10	Besoldung Pedell	4'400.00		4'400.00		4'332.00	
091.303.00	AHV/ALV/IV/EO/FAK	400.00		400.00		279.35	
091.303.20	Personalversicherungen	100.00		100.00		39.60	
091.311.00	Mobilien, Maschinen, Einrichtungen	200.00		200.00			
091.312.00	Energie, Wasser	3'800.00		3'300.00		3'721.70	
091.312.10	Heizkosten	7'000.00		4'000.00		7'016.65	
091.313.10	Reinigungsmaterial	300.00		300.00		300.00	
091.314.00	Unterhalt Gebäude und Anlagen	3'000.00		5'000.00		20'758.45	
091.318.10	Telefon, Kommunikation	900.00		900.00		836.50	
091.318.20	Sachversicherungen	2'000.00		2'000.00		1'980.10	
091.319.00	verschiedene Ausgaben	200.00		200.00			
091.434.00	Benutzungsgebühren		500.00		500.00		
091.461.00	Kantonsbeiträge		1'700.00		1'700.00		1'700.00
<b>1</b>	<b>OEFFENTLICHE SICHERHEIT</b>	<b>352'600.00</b>	<b>204'500.00</b>	<b>331'700.00</b>	<b>212'500.00</b>	<b>352'247.80</b>	<b>220'780.85</b>
	Netto Aufwand		148'100.00		119'200.00		131'466.95
<b>10</b>	<b>Öffentliche Sicherheit</b>	<b>171'500.00</b>	<b>38'000.00</b>	<b>140'000.00</b>	<b>38'000.00</b>	<b>159'311.40</b>	<b>44'233.15</b>
	Netto Aufwand		133'500.00		102'000.00		115'078.25

Konto	Laufende Rechnung EG Funktionale Gliederung LR	Budget 2019		Budget 2018		Rechnung 2017	
		Aufwand	Ertrag	Aufwand	Ertrag	Aufwand	Ertrag
<b>102</b>	<b>Einwohnerkontrolle</b>	<b>101'200.00</b>	<b>16'000.00</b>	<b>80'900.00</b>	<b>16'000.00</b>	<b>88'246.90</b>	<b>18'010.00</b>
	Netto Aufwand		85'200.00		64'900.00		70'236.90
102.301.00	Besoldungen	62'500.00		46'700.00		51'225.20	
102.303.00	AHV/ALV/IV/EO/FAK	4'900.00		3'700.00		4'021.00	
102.303.20	Personalversicherungen	10'500.00		7'500.00		8'208.15	
102.310.00	Bürokosten, Drucksachen	200.00		200.00		212.10	
102.318.00	Dienstleistungen Dritter	700.00		800.00		643.50	
102.319.00	Verschiedene Ausgaben	200.00		200.00		70.00	
102.342.00	Gebührenanteil des Kantons	9'000.00		9'000.00		10'678.10	
102.390.00	Interne Verrechnung EDV	13'200.00		12'800.00		13'188.85	
102.431.00	Gebühren		16'000.00		16'000.00		18'010.00
<b>103</b>	<b>Erbschaftsbehörde</b>	<b>37'000.00</b>	<b>22'000.00</b>	<b>37'100.00</b>	<b>22'000.00</b>	<b>34'711.75</b>	<b>26'223.15</b>
	Netto Aufwand		15'000.00		15'100.00		8'488.60
103.300.05	Sitzungs- und Taggelder	500.00		1'000.00			
103.301.00	Besoldungen	26'200.00		26'000.00		23'688.90	
103.303.00	AHV/ALV/IV/EO/FAK	2'100.00		2'100.00		1'854.95	
103.303.20	Personalversicherungen	3'800.00		3'600.00		3'810.20	
103.310.00	Bürokosten, Drucksachen	300.00		300.00		212.10	
103.318.00	Dienstleistungen Dritter	1'000.00		1'000.00		1'132.00	
103.319.00	Verschiedene Ausgaben	100.00		100.00			
103.342.00	Gebührenanteil des Kantons	3'000.00		3'000.00		4'013.60	
103.431.00	Gebühren		15'000.00		15'000.00		11'410.65
103.452.00	Rückerstattungen von anderen Gemeinden		7'000.00		7'000.00		14'812.50
<b>104</b>	<b>Berufsbeistandschaften</b>	<b>33'300.00</b>	<b>33'300.00</b>	<b>22'000.00</b>	<b>22'000.00</b>	<b>36'352.75</b>	<b>36'352.75</b>
	Netto Aufwand						
104.318.00	Entschädigung für Mandatsträger	10'000.00		5'000.00		9'850.00	
104.352.00	Beitrag an regionale Berufsbeistandschaft	23'300.00		17'000.00		26'502.75	
<b>11</b>	<b>Polizeiliche Aufgaben</b>	<b>10'200.00</b>	<b>400.00</b>	<b>10'200.00</b>	<b>400.00</b>	<b>9'924.00</b>	<b>560.00</b>
	Netto Aufwand		9'800.00		9'800.00		9'364.00
<b>113</b>	<b>Polizei</b>	<b>10'200.00</b>	<b>400.00</b>	<b>10'200.00</b>	<b>400.00</b>	<b>9'924.00</b>	<b>560.00</b>
	Netto Aufwand		9'800.00		9'800.00		9'364.00
113.318.30	Geschwindigkeitsmessungen	200.00		200.00			
113.351.00	Beitrag an Schaffhauser Polizei	10'000.00		10'000.00		9'924.00	
113.431.00	Gebühren für Amtshandlungen + Bewilligungen		400.00		400.00		560.00
<b>14</b>	<b>Brandschutz</b>	<b>169'800.00</b>	<b>166'100.00</b>	<b>180'100.00</b>	<b>174'100.00</b>	<b>170'789.10</b>	<b>175'987.70</b>
	Netto Aufwand		3'700.00		6'000.00		
	Netto Ertrag					5'198.60	
<b>140</b>	<b>Feuerwehr</b>	<b>129'100.00</b>	<b>129'100.00</b>	<b>128'100.00</b>	<b>128'100.00</b>	<b>139'924.50</b>	<b>139'924.50</b>
140.300.05	Sitzungs- und Taggelder	1'400.00		1'400.00		981.90	
140.301.05	Besoldungen	9'200.00		9'200.00		7'704.05	
140.303.00	AHV/ALV/IV/EO/FAK	400.00		400.00		341.75	
140.303.20	Personalversicherungen	100.00		100.00		16.80	
140.309.50	Kurse, Sold, Rapporte	48'000.00		42'000.00		57'939.00	
140.310.00	Bürokosten, Drucksachen	1'000.00		400.00		1'092.00	
140.311.00	Ausrüstung, Material	36'000.00		42'000.00		37'518.90	
140.311.20	First Responder	1'000.00		1'000.00		558.50	
140.314.00	Unterhalt Gebäude und Anlagen	2'000.00		2'000.00		3'498.50	
140.315.00	Unterhalt Mobilien, Maschinen, Geräte und Ausrüstung	7'500.00		5'000.00		7'580.00	
140.315.10	Unterhalt Fahrzeuge	5'000.00		7'000.00		5'619.00	

Konto	Laufende Rechnung EG Funktionale Gliederung LR	Budget 2019		Budget 2018		Rechnung 2017	
		Aufwand	Ertrag	Aufwand	Ertrag	Aufwand	Ertrag
140.318.10	Telefon			200.00		76.25	
140.318.20	Sachversicherungen	1'900.00		1'900.00		1'824.10	
140.318.30	Feuermeldewesen	1'900.00		1'800.00		1'928.90	
140.319.00	Verschiedene Ausgaben	9'400.00		9'400.00		8'732.95	
140.390.70	Interne Verrechnung EDV	4'300.00		4'300.00		4'511.90	
140.430.00	Feuerwehrpflichtersatz		95'000.00		95'000.00		94'862.15
140.436.00	Kostenrückerstattungen		4'000.00		2'000.00		5'750.00
140.437.00	Bussen		1'000.00		1'500.00		983.00
140.461.00	Kantonsbeiträge an Material		17'000.00		20'000.00		19'320.00
140.461.01	Kantonsbeiträge an Kurskosten		4'000.00		6'000.00		7'897.50
140.480.00	Entnahme aus Fonds		8'100.00		3'600.00		11'111.85
<b>141</b>	<b>Bau- und Feuerpolizei</b>	<b>40'700.00</b>	<b>37'000.00</b>	<b>52'000.00</b>	<b>46'000.00</b>	<b>30'864.60</b>	<b>36'063.20</b>
	Netto Aufwand		3'700.00		6'000.00		
	Netto Ertrag					5'198.60	
141.301.00	Besoldungen Verwaltung	17'200.00		17'100.00		10'829.65	
141.301.06	Besoldung Baukontrolle	8'500.00		10'000.00		8'952.65	
141.303.00	AHV/ALV/IV/EO/FAK	2'100.00		2'200.00		1'560.65	
141.303.20	Personalversicherungen	3'400.00		2'900.00		2'272.35	
141.310.15	Bauausschreibungen	1'200.00		1'500.00		1'081.00	
141.318.00	Kontrollen kantonale Feuerpolizei	4'000.00		13'000.00		3'391.70	
141.318.25	Expertisen und Gutachten	1'000.00		2'000.00			
141.319.00	Verschiedene Ausgaben	500.00		500.00			
141.390.00	Interne Verrechnung EDV	2'800.00		2'800.00		2'776.60	
141.431.00	Gebühren		33'000.00		33'000.00		32'107.00
141.434.00	Gebühren kantonale Feuerpolizei		4'000.00		13'000.00		3'956.20
<b>15</b>	<b>Militär</b>	<b>1'100.00</b>		<b>1'400.00</b>		<b>12'223.30</b>	
	Netto Aufwand		1'100.00		1'400.00		12'223.30
<b>150</b>	<b>Militär</b>	<b>1'100.00</b>		<b>1'400.00</b>		<b>12'223.30</b>	
	Netto Aufwand		1'100.00		1'400.00		12'223.30
150.314.00	Unterhalt von Schiessanlagen	200.00		500.00		11'203.00	
150.318.20	Sachversicherungen	600.00		600.00		554.05	
150.319.00	Verschiedene Ausgaben	300.00		300.00		466.25	
<b>2</b>	<b>BILDUNG</b>	<b>2'689'700.00</b>	<b>267'900.00</b>	<b>2'650'700.00</b>	<b>256'400.00</b>	<b>2'542'646.30</b>	<b>268'463.70</b>
	Netto Aufwand		2'421'800.00		2'394'300.00		2'274'182.60
<b>20</b>	<b>Kindergarten</b>	<b>200'500.00</b>	<b>10'200.00</b>	<b>227'400.00</b>	<b>10'700.00</b>	<b>208'985.70</b>	<b>10'810.00</b>
	Netto Aufwand		190'300.00		216'700.00		198'175.70
<b>200</b>	<b>Kindergarten</b>	<b>200'500.00</b>	<b>10'200.00</b>	<b>227'400.00</b>	<b>10'700.00</b>	<b>208'985.70</b>	<b>10'810.00</b>
	Netto Aufwand		190'300.00		216'700.00		198'175.70
200.301.15	Besoldung für Reinigung	13'900.00		13'800.00		13'632.00	
200.302.00	Besoldungsanteile Lehrkräfte	112'000.00		112'000.00		110'977.00	
200.302.20	Stellvertretung Lehrkräfte	2'000.00		2'000.00			
200.303.00	AHV/ALV/IV/EO/FAK	9'800.00		9'200.00		9'482.45	
200.303.20	Personalversicherungen	17'300.00		14'200.00		16'767.60	
200.310.50	Lehrmittel, Material	5'000.00		5'000.00		5'032.95	
200.311.00	Mobiliar, Maschinen, Einrichtungen	2'000.00		2'000.00		8'192.25	
200.312.00	Energie, Wasser	2'700.00		3'000.00		2'517.35	
200.312.10	Heizkosten	10'000.00		10'000.00		8'980.10	
200.313.10	Reinigungsmaterial	600.00		600.00		290.00	
200.314.00	Unterhalt Gebäude und Anlagen	2'000.00		27'900.00		6'865.25	
200.315.00	Unterhalt Mobilien, Maschinen, Geräte	1'000.00		2'000.00		109.80	
200.318.09	Jahresschluss-Veranstaltungen	1'000.00		1'000.00		908.00	
200.318.10	Telefon, Kommunikation	1'600.00		1'600.00		1'556.75	

Konto	Laufende Rechnung EG Funktionale Gliederung LR	Budget 2019		Budget 2018		Rechnung 2017	
		Aufwand	Ertrag	Aufwand	Ertrag	Aufwand	Ertrag
200.318.20	Sachversicherungen	1'000.00		1'000.00		968.05	
200.318.30	Schülertransporte	2'000.00		5'000.00		4'214.00	
200.319.00	Verschiedene Ausgaben	1'000.00		500.00		300.00	
200.352.60	Beiträge an andere Gemeinden	5'200.00		5'200.00		5'092.15	
200.391.00	Verrechnung Abschreibungen	9'000.00		9'900.00		11'100.00	
200.392.00	Verrechnung Zins	1'400.00		1'500.00		2'000.00	
200.490.00	Interne Verrechnung FSB		10'200.00		10'700.00		10'810.00
<b>21</b>	<b>Volksschule</b>	<b>2'402'600.00</b>	<b>257'700.00</b>	<b>2'317'500.00</b>	<b>245'700.00</b>	<b>2'252'861.20</b>	<b>257'653.70</b>
	Netto Aufwand		2'144'900.00		2'071'800.00		1'995'207.50
<b>210</b>	<b>Primarschule</b>	<b>692'000.00</b>	<b>2'500.00</b>	<b>690'800.00</b>	<b>1'500.00</b>	<b>688'663.91</b>	<b>8'316.50</b>
	Netto Aufwand		689'500.00		689'300.00		680'347.41
210.302.00	Besoldungsanteile Lehrkräfte	500'000.00		500'000.00		499'777.45	
210.302.20	Stellvertretung Lehrkräfte	10'000.00		12'500.00		10'233.85	
210.303.00	AHV/ALV/IV/EO/FAK	39'500.00		39'100.00		39'265.00	
210.303.20	Personalversicherungen	61'600.00		61'500.00		61'391.60	
210.309.10	Weiterbildung	2'500.00		2'500.00		2'936.05	
210.310.50	Lehrmittel, Material	30'000.00		30'000.00		35'228.76	
210.310.60	Handarbeit/Werken	6'500.00		6'500.00		7'748.35	
210.311.00	Mobiliar, Maschinen, Einrichtungen	6'000.00		6'300.00		5'227.60	
210.315.00	Unterhalt Mobilien, Maschinen,	4'900.00		800.00		972.80	
210.317.20	Fahrkosten und Eintritte	2'000.00		2'000.00		1'460.00	
210.318.30	Schülertransporte	14'500.00		15'600.00		11'480.00	
210.319.00	Verschiedene Ausgaben	1'500.00		1'000.00		1'385.60	
210.319.01	Elternforum	2'000.00		2'000.00		1'064.65	
210.352.60	Beiträge an andere Gemeinden	11'000.00		11'000.00		10'492.20	
210.433.00	Elternbeiträge Hausaufgabenhilfe		2'000.00		1'000.00		2'000.00
210.436.05	Besoldungsrückerstattungen						5'616.50
210.461.00	Kostenbeiträge		500.00		500.00		700.00
<b>212</b>	<b>Orientierungsschule</b>	<b>821'800.00</b>	<b>220'000.00</b>	<b>788'400.00</b>	<b>210'000.00</b>	<b>771'963.56</b>	<b>190'695.15</b>
	Netto Aufwand		601'800.00		578'400.00		581'268.41
212.302.00	Besoldungsanteile Lehrkräfte	594'700.00		561'200.00		569'484.15	
212.302.20	Stellvertretung Lehrkräfte	12'000.00		12'000.00		9'208.25	
212.303.00	AHV/ALV/IV/EO/FAK	46'600.00		43'800.00		43'391.15	
212.303.20	Personalversicherungen	86'900.00		76'300.00		80'865.40	
212.309.10	Weiterbildung	1'000.00		1'000.00		135.00	
212.310.05	Software und Lizenzen	5'000.00		4'500.00		3'152.90	
212.310.06	Support	500.00		500.00		500.00	
212.310.50	Lehrmittel, Material	24'000.00		25'000.00		20'201.18	
212.310.51	Holz und Metall	6'500.00		6'500.00		6'221.05	
212.310.52	Lehrmittel, Material ISF	500.00		500.00		471.10	
212.310.53	Lehrmittel, Material naturkundliches Praktikum	2'800.00		800.00		1'068.13	
212.310.60	Textiles Werken	8'000.00		8'500.00		8'398.35	
212.310.70	Kochen / Haushalt	16'500.00		16'500.00		10'486.90	
212.311.00	Mobiliar, Maschinen, Einrichtungen	6'600.00		15'900.00		4'025.05	
212.315.00	Unterhalt Mobilien, Maschinen, Geräte	2'000.00		2'000.00		1'239.95	
212.316.00	Turnhallenbenützung Trasadingen	2'300.00		2'300.00		1'800.00	
212.317.20	Fahrkosten und Eintritte	3'500.00		3'500.00		3'404.60	
212.319.00	Verschiedene Ausgaben	2'400.00		1'600.00		610.90	
212.352.60	Beiträge an andere Gemeinden			6'000.00		7'299.50	
212.436.05	Besoldungsrückerstattung						328.95
212.452.05	Schulgelder anderer Gemeinden		220'000.00		210'000.00		190'366.20
<b>214</b>	<b>Musikschulen</b>	<b>28'000.00</b>		<b>28'000.00</b>		<b>23'888.35</b>	
	Netto Aufwand		28'000.00		28'000.00		23'888.35
214.352.11	Gemeindebeitrag an Musikschule	28'000.00		28'000.00		23'888.35	

Konto	Laufende Rechnung EG Funktionale Gliederung LR	Budget 2019		Budget 2018		Rechnung 2017	
		Aufwand	Ertrag	Aufwand	Ertrag	Aufwand	Ertrag
<b>217</b>	<b>ISF Integrative Schulform</b> Netto Aufwand	<b>149'800.00</b>	<b>8'000.00</b> 141'800.00	<b>142'500.00</b>	<b>6'500.00</b> 136'000.00	<b>145'723.90</b>	<b>8'439.20</b> 137'284.70
217.302.00	Besoldungsanteil Lehrkräfte	119'300.00		116'900.00		119'555.95	
217.303.00	AHV/ALV/IV/EO/FAK	9'100.00		8'900.00		9'203.40	
217.303.20	Personalversicherungen	19'900.00		15'200.00		14'766.60	
217.309.10	Weiterbildungen	500.00		500.00			
217.310.50	Lehrmittel, Material	1'000.00		1'000.00		2'197.95	
217.452.05	Rückerstattung Schulgeld anderer Gemeinden		8'000.00		6'500.00		8'439.20
<b>219</b>	<b>Allgemeines Erziehungswesen</b> Netto Aufwand	<b>711'000.00</b>	<b>27'200.00</b> 683'800.00	<b>667'800.00</b>	<b>27'700.00</b> 640'100.00	<b>622'621.48</b>	<b>50'202.85</b> 572'418.63
219.300.05	Sitzungs- und Taggelder Kommissionen und Schulbehörde	23'400.00		21'000.00		20'673.00	
219.301.00	Besoldungen	134'800.00		132'600.00		110'090.00	
219.301.05	Besoldung nebenamtliches Personal	6'000.00		9'000.00		5'835.40	
219.301.06	Besoldung Verwaltung	8'000.00		8'000.00		6'858.90	
219.301.10	Besoldung Pedell	114'500.00		113'300.00		111'176.35	
219.301.15	Besoldung für Reinigung	25'000.00		25'000.00		26'551.70	
219.303.00	AHV/ALV/IV/EO/FAK	23'700.00		23'500.00		20'537.70	
219.303.20	Personalversicherungen	42'200.00		40'000.00		36'257.00	
219.309.10	Weiterbildung	2'500.00		1'000.00		925.00	
219.310.00	Bürokosten, Drucksachen	1'900.00		2'800.00		1'655.75	
219.310.04	Fotokopierer	15'000.00		15'000.00		10'932.65	
219.310.10	Inserate, Publikationen	1'500.00		1'500.00			
219.310.11	Öffentlichkeitsarbeit	500.00		500.00		375.45	
219.310.30	Schülerbibliothek OS	500.00		500.00		44.00	
219.310.31	Lehrerbibliothek OS	1'000.00		1'300.00		725.07	
219.310.32	Schulbibliothek PS	500.00		800.00		537.15	
219.310.33	Lehrerbibliothek PS	1'000.00		1'300.00		1'250.50	
219.310.50	Verbrauchsmaterial Schulbehörde	500.00		500.00		71.00	
219.310.55	Turn- und Spielmaterial	2'000.00		2'000.00		585.66	
219.311.00	Möbiliar, Maschinen, Einrichtungen	1'500.00		1'500.00		8'937.05	
219.311.20	Informatik Schule	97'000.00		95'500.00		91'381.60	
219.311.55	Turnhallenmöbiliar	4'000.00		4'000.00		3'639.55	
219.312.00	Energie, Wasser	18'000.00		18'000.00		17'629.90	
219.312.10	Heizkosten	50'000.00		50'000.00		52'747.25	
219.313.10	Reinigungsmaterial	13'000.00		12'000.00		12'698.70	
219.314.00	Unterhalt Gebäude und Anlagen	25'000.00		8'200.00		24'156.25	
219.315.00	Unterhalt Mobilien, Maschinen, Geräte	2'500.00		5'000.00		148.40	
219.317.20	Schulreisen, Schulverlegungen und Skilager OS	20'000.00		16'000.00		19'003.00	
219.317.21	Jugendfest, Schulanlässe	6'000.00		5'000.00		5'506.20	
219.317.22	Schulreisen, Schulverlegungen und Skilager PS	16'000.00		12'000.00		9'819.10	
219.317.23	Spesen Schulbehörde	3'300.00		3'300.00		2'922.60	
219.318.00	Dienstleistungen und Honorare	5'000.00		1'000.00		1'474.80	
219.318.10	Telefon, Kommunikation	2'200.00		2'000.00		2'215.25	
219.318.12	Porti, PC- und Bankspesen, allgem. Gebühren	600.00		300.00		606.30	
219.318.15	Administration Lehrer Löhne	5'600.00		4'700.00		5'292.00	
219.318.20	Sachversicherungen	6'200.00		6'200.00		6'203.65	
219.318.30	Radio und TV Gebühren	1'200.00		1'200.00		1'195.00	
219.318.50	Urheberrechtsgebühren	700.00		800.00		646.20	
219.319.00	Verschiedene Ausgaben	1'500.00		1'500.00		1'316.40	
219.391.00	Verrechnung Abschreibungen	20'000.00		20'000.00			
219.392.00	Verrechnung Zins	7'200.00					
219.436.00	Rückerstattungen		6'200.00		7'200.00		7'396.35
219.436.05	Besoldungsrückerstattungen						21'542.10
219.452.00	Rückerstattung andere Gemeinden						485.35



Konto	Laufende Rechnung EG Funktionale Gliederung LR	Budget 2019		Budget 2018		Rechnung 2017	
		Aufwand	Ertrag	Aufwand	Ertrag	Aufwand	Ertrag
219.452.05	Beiträge anderer Gemeinden an Schulleitung		21'000.00		20'500.00		20'779.05
<b>22</b>	<b>Sonderschulung</b>	<b>86'600.00</b>		<b>105'800.00</b>		<b>80'799.40</b>	
	Netto Aufwand		86'600.00		105'800.00		80'799.40
<b>220</b>	<b>Sonderschulung</b>	<b>86'600.00</b>		<b>105'800.00</b>		<b>80'799.40</b>	
	Netto Aufwand		86'600.00		105'800.00		80'799.40
220.362.00	Beiträge an Sonderschulung	86'600.00		105'800.00		80'799.40	
<b>3</b>	<b>KULTUR UND FREIZEIT</b>	<b>238'900.00</b>	<b>34'300.00</b>	<b>282'600.00</b>	<b>38'000.00</b>	<b>409'449.00</b>	<b>192'438.05</b>
	Netto Aufwand		204'600.00		244'600.00		217'010.95
<b>30</b>	<b>Kultur</b>	<b>113'300.00</b>	<b>33'700.00</b>	<b>120'100.00</b>	<b>37'400.00</b>	<b>282'261.50</b>	<b>190'532.15</b>
	Netto Aufwand		79'600.00		82'700.00		91'729.35
<b>300</b>	<b>Gemeindebibliothek</b>	<b>15'200.00</b>	<b>2'400.00</b>	<b>16'600.00</b>	<b>2'800.00</b>	<b>17'702.40</b>	<b>2'388.00</b>
	Netto Aufwand		12'800.00		13'800.00		15'314.40
300.301.05	Besoldung	8'600.00		8'500.00		8'012.00	
300.303.00	AHV/ALV/IV/EO/FAK	700.00		700.00		629.15	
300.303.20	Personalversicherungen	100.00		100.00		16.30	
300.310.30	Bücher- und Tonträgerankauf	3'000.00		5'000.00		6'491.70	
300.311.00	Möbiliar, Maschinen, Einrichtungen	500.00		500.00		878.55	
300.313.00	Verbrauchsmaterial	1'500.00		1'000.00		1'276.40	
300.319.00	Verschiedene Ausgaben	800.00		800.00		398.30	
300.434.00	Mitgliederbeiträge		1'000.00		1'400.00		960.00
300.461.00	Kantonsbeiträge		1'400.00		1'400.00		1'428.00
<b>301</b>	<b>Ortsmuseum</b>	<b>21'700.00</b>	<b>10'700.00</b>	<b>27'500.00</b>	<b>16'200.00</b>	<b>18'910.20</b>	<b>3'830.40</b>
	Netto Aufwand		11'000.00		11'300.00		15'079.80
301.300.05	Sitzungs- und Taggelder	1'600.00		1'800.00		1'568.00	
301.301.05	Besoldung	1'400.00		1'200.00		1'361.25	
301.303.00	AHV/ALV/IV/EO/FAK	100.00				106.85	
301.311.00	Möbiliar, Maschinen, Einrichtungen	2'000.00		5'000.00			
301.312.00	Energie, Wasser	2'700.00		2'300.00		2'690.35	
301.314.00	Unterhalt Gebäude und Anlagen	2'800.00		3'500.00		9'819.85	
301.318.00	Dienstleistungen Dritter	8'000.00		10'000.00			
301.318.10	Telefon, Kommunikation	900.00		900.00		906.75	
301.318.20	Sachversicherungen	500.00		500.00		505.00	
301.319.00	Verschiedene Ausgaben	1'200.00		1'300.00		1'502.15	
301.319.15	Anschaffung und Unterhalt von Museumsgegenständen	500.00		1'000.00		450.00	
301.436.00	Rückerstattungen						3'114.40
301.469.00	Schenkungen, Spenden, Vergabungen		200.00		5'200.00		266.00
301.480.00	Zuweisung von Fonds		10'500.00		11'000.00		450.00
<b>303</b>	<b>Marktwesen</b>	<b>11'400.00</b>	<b>2'800.00</b>	<b>9'200.00</b>	<b>2'600.00</b>	<b>22'065.05</b>	<b>2'815.00</b>
	Netto Aufwand		8'600.00		6'600.00		19'250.05
303.301.05	Besoldungen	4'400.00		4'400.00		4'740.30	
303.303.00	AHV/ALV/IV/EO/FAK	400.00		400.00		372.15	
303.303.20	Personalversicherungen	600.00		600.00		503.60	
303.319.00	Verschiedene Ausgaben	6'000.00		3'800.00		16'449.00	
303.434.00	Benutzungsgebühren		2'800.00		2'600.00		2'815.00
<b>304</b>	<b>Dorfkultur Osterfingen, Museum</b>	<b>5'700.00</b>	<b>5'700.00</b>	<b>3'700.00</b>	<b>3'700.00</b>	<b>5'545.45</b>	<b>5'545.45</b>

Konto	Laufende Rechnung EG Funktionale Gliederung LR	Budget 2019		Budget 2018		Rechnung 2017	
		Aufwand	Ertrag	Aufwand	Ertrag	Aufwand	Ertrag
304.300.00	Sitzungs- und Taggelder	400.00		500.00			
304.318.10	Projekte	3'000.00		1'000.00		3'945.45	
304.365.00	Beiträge an Vereine / Anlässe	2'300.00		2'200.00		1'600.00	
304.435.10	Verkauf Gartenpfad		100.00		100.00		106.30
304.480.00	Entnahme aus Fonds		5'600.00		3'600.00		5'439.15
<b>309</b>	<b>Dorfkultur Wilchingen</b>	<b>59'300.00</b>	<b>12'100.00</b>	<b>63'100.00</b>	<b>12'100.00</b>	<b>218'038.40</b>	<b>175'953.30</b>
	Netto Aufwand		47'200.00		51'000.00		42'085.10
309.301.05	Besoldungen	6'200.00		6'100.00		6'016.40	
309.301.10	Besoldungen Genussregion					32'570.75	
309.301.11	Besoldungen Reg. Naturpark					111'389.50	
309.303.00	AHV/ALV/IV/EO/FAK	500.00		500.00		11'785.50	
309.303.20	Personalversicherungen	1'000.00		1'000.00		12'981.60	
309.319.00	Verschiedene Ausgaben	2'800.00		7'000.00		3'402.00	
309.319.03	Bundesfeier	1'300.00		1'700.00		650.00	
309.319.04	Jungbürgerfeier	1'800.00		2'300.00		1'493.50	
309.319.05	Blumenschmuck	6'000.00		6'000.00		1'835.00	
309.319.06	Kulturelle Anlässe Kirche St. Othmar	6'000.00		6'000.00		5'400.00	
309.319.07	Verschiedene Ausgaben Genussregion					50.00	
309.365.00	Gemeindemarketing	12'500.00		12'000.00		15'371.50	
309.365.05	Leistungsaufträge	19'500.00		19'500.00		12'425.00	
309.365.10	Internetauftritt, Info-System	1'700.00		1'000.00		2'667.65	
309.435.00	Bücherverkauf Ortsgeschichte		100.00		100.00		45.00
309.436.10	Rückerstattung Besoldung Genussregion						39'009.60
309.436.11	Rückerstattung Besoldungen Reg. Naturpark						129'639.35
309.439.00	Verschiedene Einnahmen						24.35
309.480.00	Zuweisung von Fonds		12'000.00		12'000.00		7'235.00
<b>31</b>	<b>Denkmalpflege und Heimatschutz</b>	<b>1'500.00</b>		<b>1'500.00</b>		<b>430.00</b>	
	Netto Aufwand		1'500.00		1'500.00		430.00
<b>310</b>	<b>Denkmalpflege/Heimatschutz</b>	<b>1'500.00</b>		<b>1'500.00</b>		<b>430.00</b>	
	Netto Aufwand		1'500.00		1'500.00		430.00
310.314.05	Erhaltung des Ortsbildes	1'000.00		1'000.00			
310.365.05	Beitrag an Heimatschutz etc.	500.00		500.00		430.00	
<b>33</b>	<b>Öffentliche Anlagen und Wanderwege</b>	<b>43'800.00</b>		<b>54'200.00</b>		<b>43'571.30</b>	<b>1'291.60</b>
	Netto Aufwand		43'800.00		54'200.00		42'279.70
<b>330</b>	<b>Öffentliche Anlagen und Wanderwege</b>	<b>43'800.00</b>		<b>54'200.00</b>		<b>43'571.30</b>	<b>1'291.60</b>
	Netto Aufwand		43'800.00		54'200.00		42'279.70
330.301.05	Besoldungen	27'400.00		27'400.00		27'923.15	
330.303.00	AHV/ALV/IV/EO/FAK	1'900.00		1'900.00		1'875.35	
330.303.20	Personalversicherungen	2'500.00		2'400.00		2'267.40	
330.314.00	Unterhalt der Anlagen	2'000.00		3'000.00		779.85	
330.314.10	Unterhalt der Grillplätze	6'500.00		7'500.00		6'834.15	
330.314.11	Unterhalt der Spielplätze	2'500.00		11'000.00		3'391.40	
330.319.00	Verschiedene Ausgaben	500.00		500.00			
330.390.00	Interne Verrechnung	500.00		500.00		500.00	
330.469.00	Beiträge von Dritten						1'291.60
<b>34</b>	<b>Sport</b>	<b>49'000.00</b>	<b>600.00</b>	<b>47'100.00</b>	<b>600.00</b>	<b>50'751.00</b>	<b>614.30</b>
	Netto Aufwand		48'400.00		46'500.00		50'136.70

Konto	Laufende Rechnung EG Funktionale Gliederung LR	Budget 2019		Budget 2018		Rechnung 2017	
		Aufwand	Ertrag	Aufwand	Ertrag	Aufwand	Ertrag
<b>340</b>	<b>Schwimmbad</b>	<b>28'000.00</b>	<b>600.00</b>	<b>28'000.00</b>	<b>600.00</b>	<b>32'990.40</b>	<b>614.30</b>
	Netto Aufwand		27'400.00		27'400.00		32'376.10
340.314.00	Unterhalt Gebäude und Anlagen	1'000.00		1'000.00		5'021.00	
340.365.01	Beiträge an private Institutionen	27'000.00		27'000.00		27'969.40	
340.436.01	Rückerstattungen		600.00		600.00		614.30
<b>341</b>	<b>Sportplatz</b>	<b>21'000.00</b>		<b>19'100.00</b>		<b>17'760.60</b>	
	Netto Aufwand		21'000.00		19'100.00		17'760.60
341.301.00	Besoldungen	8'800.00		8'800.00		9'061.45	
341.303.00	AHV/ALV/IV/EO/FAK	700.00		700.00		718.50	
341.303.20	Personalversicherungen	800.00		900.00		708.05	
341.311.55	Sportplatzmobiliar			500.00			
341.312.00	Energie, Wasser	3'000.00		2'000.00		3'607.10	
341.314.00	Unterhalt der Anlagen	7'500.00		6'000.00		3'584.45	
341.318.20	Sachversicherungen	100.00		100.00		81.05	
341.319.00	Verschiedene Ausgaben	100.00		100.00			
<b>39</b>	<b>Kirche</b>	<b>31'300.00</b>		<b>59'700.00</b>		<b>32'435.20</b>	
	Netto Aufwand		31'300.00		59'700.00		32'435.20
<b>390</b>	<b>Kirchen</b>	<b>31'300.00</b>		<b>59'700.00</b>		<b>32'435.20</b>	
	Netto Aufwand		31'300.00		59'700.00		32'435.20
390.314.00	Sachaufwand Kirchen	3'000.00		30'500.00		3'259.65	
390.318.00	Dienstleistungen Dritter	2'600.00		3'300.00		2'397.15	
390.318.20	Sachversicherungen	1'900.00		1'900.00		1'878.40	
390.362.00	Abgeltung Kirchendienstleistungen	5'700.00		5'700.00		5'700.00	
390.391.00	Verrechnung Abschreibungen	14'400.00		14'400.00		14'400.00	
390.392.00	Verrechnung Zins	3'700.00		3'900.00		4'800.00	
<b>4</b>	<b>GESUNDHEIT</b>	<b>127'500.00</b>	<b>74'900.00</b>	<b>151'400.00</b>	<b>61'500.00</b>	<b>123'275.00</b>	<b>57'827.00</b>
	Netto Aufwand		52'600.00		89'900.00		65'448.00
<b>44</b>	<b>Ambulante Krankenpflege</b>	<b>127'500.00</b>	<b>74'900.00</b>	<b>151'400.00</b>	<b>61'500.00</b>	<b>123'275.00</b>	<b>57'827.00</b>
	Netto Aufwand		52'600.00		89'900.00		65'448.00
<b>448</b>	<b>Ambulante Versorgung im Altersbereich (Spitex)</b>	<b>127'500.00</b>	<b>74'900.00</b>	<b>151'400.00</b>	<b>61'500.00</b>	<b>123'275.00</b>	<b>57'827.00</b>
	Netto Aufwand		52'600.00		89'900.00		65'448.00
448.318.01	Dienstleistungen und Honorare	1'500.00		1'500.00		775.00	
448.319.00	Verschiedene Ausgaben	1'000.00					
448.364.00	Beiträge an Spitex anderer Gemeinden	121'000.00		149'900.00		122'500.00	
448.364.02	MiGel-Produkte an Spitex anderer Gemeinden	4'000.00					
448.461.00	Kantonsbeiträge		74'900.00		61'500.00		57'827.00
<b>5</b>	<b>SOZIALE WOHLFAHRT</b>	<b>1'441'000.00</b>	<b>326'400.00</b>	<b>1'097'500.00</b>	<b>314'100.00</b>	<b>1'156'066.80</b>	<b>335'066.85</b>
	Netto Aufwand		1'114'600.00		783'400.00		820'999.95
<b>50</b>	<b>Alters- und Hinterlassenversicherung</b>	<b>5'900.00</b>	<b>2'400.00</b>	<b>5'700.00</b>	<b>2'400.00</b>	<b>3'127.00</b>	<b>2'445.00</b>
	Netto Aufwand		3'500.00		3'300.00		682.00
<b>500</b>	<b>Alters- und Hinterlassenversicherung</b>	<b>5'900.00</b>	<b>2'400.00</b>	<b>5'700.00</b>	<b>2'400.00</b>	<b>3'127.00</b>	<b>2'445.00</b>
	Netto Aufwand		3'500.00		3'300.00		682.00

Konto	Laufende Rechnung EG Funktionale Gliederung LR	Budget 2019		Budget 2018		Rechnung 2017	
		Aufwand	Ertrag	Aufwand	Ertrag	Aufwand	Ertrag
500.301.01	Besoldungen	2'200.00		2'200.00		2'143.75	
500.303.00	AHV/ALV/IV/EO/FAK	200.00		200.00		168.55	
500.303.20	Personalversicherungen	300.00		300.00		321.30	
500.360.01	Beiträge an erlassene AHV-Beiträge	3'200.00		3'000.00		493.40	
500.451.10	Kantonsbeiträge		2'400.00		2'400.00		2'445.00
<b>52</b>	<b>Krankenversicherung</b>	<b>506'000.00</b>	<b>6'000.00</b>	<b>406'000.00</b>	<b>6'000.00</b>	<b>367'351.85</b>	<b>963.40</b>
	Netto Aufwand		500'000.00		400'000.00		366'388.45
<b>520</b>	<b>Krankenversicherung</b>	<b>506'000.00</b>	<b>6'000.00</b>	<b>406'000.00</b>	<b>6'000.00</b>	<b>367'351.85</b>	<b>963.40</b>
	Netto Aufwand		500'000.00		400'000.00		366'388.45
520.360.00	Beiträge an Krankenversicherungs-Prämien	500'000.00		400'000.00		354'699.00	
520.366.10	Krankenkassenprämien für Private	6'000.00		6'000.00		12'652.85	
520.436.10	Krankenkassenprämien- Rückerstattungen von Privaten		6'000.00		6'000.00		963.40
<b>53</b>	<b>Sonstige Sozialversicherungen</b>	<b>17'400.00</b>		<b>15'600.00</b>		<b>15'068.65</b>	
	Netto Aufwand		17'400.00		15'600.00		15'068.65
<b>532</b>	<b>Arbeitslosenhilfe</b>	<b>17'400.00</b>		<b>15'600.00</b>		<b>15'068.65</b>	
	Netto Aufwand		17'400.00		15'600.00		15'068.65
532.361.00	Beitrag Arbeitslosenhilfegesetz	17'400.00		15'600.00		15'068.65	
<b>54</b>	<b>Jugendschutz</b>	<b>120'300.00</b>	<b>36'300.00</b>	<b>119'100.00</b>	<b>44'800.00</b>	<b>98'625.30</b>	<b>36'259.80</b>
	Netto Aufwand		84'000.00		74'300.00		62'365.50
<b>540</b>	<b>Jugendarbeit Klettgau JAK</b>	<b>3'000.00</b>	<b>2'300.00</b>	<b>13'500.00</b>	<b>10'800.00</b>		
	Netto Aufwand		700.00		2'700.00		
540.301.01	Besoldungen			5'000.00			
540.303.00	AHV/ALV/IV/EO/FAK			400.00			
540.303.20	Personalversicherungen			100.00			
540.310.01	Bürokosten, Drucksachen			200.00			
540.313.01	Betriebs- und Verbrauchsmaterialien			500.00			
540.317.00	Spesenentschädigungen			200.00			
540.318.10	Telefon, Kommunikation			100.00			
540.365.10	Veranstaltungen & Projekte	2'000.00		2'000.00			
540.390.60	Sekretariat Buchführung 020.490.60	1'000.00		5'000.00			
540.452.00	Gemeindebeiträge		2'300.00		10'800.00		
<b>541</b>	<b>Jugendarbeit Wilchingen</b>	<b>1'000.00</b>		<b>1'000.00</b>		<b>1'000.00</b>	
	Netto Aufwand		1'000.00		1'000.00		1'000.00
541.365.00	Beiträge Jugendarbeit Wilchingen	1'000.00		1'000.00		1'000.00	
<b>542</b>	<b>Familien- u. schulergänzende Betreuung</b>	<b>116'300.00</b>	<b>34'000.00</b>	<b>104'600.00</b>	<b>34'000.00</b>	<b>97'625.30</b>	<b>36'259.80</b>
	Netto Aufwand		82'300.00		70'600.00		61'365.50
542.301.00	Besoldungen	67'000.00		63'100.00		58'930.40	
542.301.15	Besoldungen für Reinigung	5'200.00		5'200.00		5'088.00	
542.303.00	AHV/ALV/IV/EO/FAK	5'700.00		5'400.00		4'732.30	
542.303.20	Personalversicherungen	3'500.00		1'100.00		3'514.35	
542.309.00	Weiterbildung	6'200.00		5'000.00		1'070.00	
542.310.00	Bürokosten, Drucksachen	600.00		600.00		228.20	
542.310.50	Spiel- u. Bastelmaterial	1'000.00		1'000.00		347.75	

Konto	Laufende Rechnung EG Funktionale Gliederung LR	Budget 2019		Budget 2018		Rechnung 2017	
		Aufwand	Ertrag	Aufwand	Ertrag	Aufwand	Ertrag
542.311.00	Mobilien, Geräte, Haushalt	1'000.00		1'200.00		664.85	
542.313.00	Nahrungsmittel, Getränke	2'000.00		1'500.00		1'932.55	
542.313.10	Reinigungsmaterial	100.00		200.00		58.00	
542.318.01	Verpflegungskosten	12'000.00		7'500.00		10'008.00	
542.318.05	Ausflüge, Veranstaltungen	200.00		100.00			
542.318.10	Telefon, Kommunikation	400.00		400.00		182.30	
542.319.00	Verschiedene Ausgaben	500.00		600.00		58.60	
542.390.00	Interne Verrechnung KIGA	10'200.00		10'700.00		10'810.00	
542.390.70	Int. Verrechnung EDV	700.00		1'000.00			
542.432.00	Elternbeiträge		25'000.00		22'000.00		21'439.50
542.436.05	Besoldungsrückerstattung						1'857.60
542.460.00	Bundesbeiträge		9'000.00		12'000.00		12'962.70
<b>57</b>	<b>Altersheim</b>	<b>170'000.00</b>	<b>85'000.00</b>	<b>170'000.00</b>	<b>80'000.00</b>	<b>145'585.10</b>	<b>80'924.00</b>
	Netto Aufwand		85'000.00		90'000.00		64'661.10
<b>578</b>	<b>Beiträge für Alterspflege in Heimen</b>	<b>170'000.00</b>	<b>85'000.00</b>	<b>170'000.00</b>	<b>80'000.00</b>	<b>145'585.10</b>	<b>80'924.00</b>
	Netto Aufwand		85'000.00		90'000.00		64'661.10
578.352.00	Beiträge an Altersheime anderer Gemeinden	20'000.00		20'000.00		15'504.30	
578.364.00	Beiträge an privatrechtliche Heime	150'000.00		150'000.00		130'080.80	
578.461.00	Kantonsbeiträge an Altersheime		85'000.00		80'000.00		80'924.00
<b>58</b>	<b>Sozialamt</b>	<b>621'400.00</b>	<b>196'700.00</b>	<b>381'100.00</b>	<b>180'900.00</b>	<b>526'308.90</b>	<b>214'474.65</b>
	Netto Aufwand		424'700.00		200'200.00		311'834.25
<b>583</b>	<b>Alimentenbevorschussung</b>	<b>51'800.00</b>	<b>24'700.00</b>	<b>51'000.00</b>	<b>24'500.00</b>	<b>62'886.05</b>	<b>21'009.45</b>
	Netto Aufwand		27'100.00		26'500.00		41'876.60
583.318.15	Betreibungsspesen	800.00				697.85	
583.366.10	Alimentenzahlungen	51'000.00		51'000.00		62'188.20	
583.436.10	Rückerstattung von Alimenten		13'500.00		13'500.00		12'802.60
583.451.10	Kantonsbeiträge		11'200.00		11'000.00		8'206.85
<b>584</b>	<b>Kantonsbürger im Kanton wohnhaft</b>	<b>25'000.00</b>	<b>2'000.00</b>	<b>10'000.00</b>	<b>1'000.00</b>	<b>29'964.25</b>	<b>8'112.70</b>
	Netto Aufwand		23'000.00		9'000.00		21'851.55
584.366.10	Unterstützungen	25'000.00		10'000.00		29'964.25	
584.436.10	Rückerstattung ohne öffentliche Haushalte		2'000.00		1'000.00		1'895.80
584.452.10	Rückerstattung von anderen Gemeinden						6'216.90
<b>586</b>	<b>Bürger anderer Kantone</b>	<b>201'000.00</b>	<b>70'000.00</b>	<b>125'000.00</b>	<b>45'000.00</b>	<b>212'558.60</b>	<b>74'570.80</b>
	Netto Aufwand		131'000.00		80'000.00		137'987.80
586.352.20	Rückerstattung an andere Gemeinden			5'000.00		49'038.45	
586.366.10	Unterstützung ohne Kostenteilung	201'000.00		120'000.00		163'520.15	
586.436.10	Rückerstattung ohne öffentliche Haushalte		20'000.00		20'000.00		25'176.65
586.451.00	Kantonsbeiträge		50'000.00		20'000.00		22'138.75
586.452.10	Rückerstattung von anderen Gemeinden				5'000.00		27'255.40
<b>587</b>	<b>Unterstützungen an Ausländer</b>	<b>82'000.00</b>	<b>2'000.00</b>	<b>20'000.00</b>	<b>1'000.00</b>	<b>32'502.55</b>	<b>6'152.05</b>
	Netto Aufwand		80'000.00		19'000.00		26'350.50
587.366.10	Unterstützungen an Ausländer allg.	82'000.00		20'000.00		32'502.55	
587.436.10	Rückerstattung von Ausländer allg.		2'000.00		1'000.00		3'953.35

Konto	Laufende Rechnung EG Funktionale Gliederung LR	Budget 2019		Budget 2018		Rechnung 2017	
		Aufwand	Ertrag	Aufwand	Ertrag	Aufwand	Ertrag
587.451.10	Kantonsbeiträge						2'198.70
<b>588</b>	<b>Asylbewerber</b>	<b>92'900.00</b>	<b>79'600.00</b>	<b>82'300.00</b>	<b>91'000.00</b>	<b>74'847.55</b>	<b>86'271.25</b>
	Netto Aufwand		13'300.00				
	Netto Ertrag			8'700.00		11'423.70	
588.301.05	Besoldungen	6'700.00		6'700.00		4'843.75	
588.303.00	AHV/ALV/IV/EO/FAK	500.00		500.00		359.45	
588.303.20	Personalversicherungen	400.00		400.00		326.25	
588.311.00	Mobiliar, Geräte, Hausrat	1'000.00		1'000.00		24.70	
588.312.00	Energie, Wasser	4'000.00		3'300.00		3'995.95	
588.312.10	Heizkosten	2'500.00		2'000.00		2'472.20	
588.314.00	Unterhalt Gebäude und Anlagen	1'000.00		1'000.00		483.85	
588.316.00	Mietkosten	24'000.00		24'000.00		23'280.00	
588.317.00	Fahr- und Reiseentschädigung	10'500.00		6'700.00		4'590.00	
588.317.30	Verpflegungsgelder	23'000.00		23'000.00		19'910.40	
588.318.00	Gesundheitskosten	1'000.00		2'000.00		305.75	
588.318.01	Kinder Betreuungskosten	5'000.00				4'690.00	
588.318.10	Telefon, Kommunikation	1'000.00				528.20	
588.318.30	Radio und TV Gebühren	500.00		500.00		451.10	
588.319.00	Verschiedene Ausgaben	2'000.00		2'900.00		1'980.35	
588.366.10	Taschengeld	9'800.00		8'300.00		6'605.60	
588.436.00	Rückerstattungen ohne öffentliche Haushalte						620.00
588.436.01	Rückerstattung Beschäftigungsprogramm				500.00		
588.451.00	Kantonsbeiträge		79'600.00		90'500.00		85'651.25
<b>589</b>	<b>Allgemeine Fürsorge</b>	<b>168'700.00</b>	<b>18'400.00</b>	<b>92'800.00</b>	<b>18'400.00</b>	<b>113'549.90</b>	<b>18'358.40</b>
	Netto Aufwand		150'300.00		74'400.00		95'191.50
589.301.00	Besoldungen	20'000.00		20'600.00		19'848.50	
589.303.00	AHV/ALV/IV/EO/FAK	1'600.00		1'600.00		1'558.45	
589.303.20	Personalversicherungen	600.00		700.00		637.25	
589.310.00	Bürokosten, Drucksachen	200.00		200.00		127.25	
589.319.00	Verschiedene Ausgaben			300.00			
589.351.00	Beiträge an Lastenausgleich	108'500.00		35'000.00		52'890.00	
589.352.00	Beiträge an regionalen Sozialdienst	36'700.00		33'300.00		37'988.45	
589.365.10	Beiträge an soziale Institutionen	1'100.00		1'100.00		500.00	
589.452.00	Rückerstattung vom regionalem Sozialdienst		18'400.00		18'400.00		18'358.40
<b>6</b>	<b>VERKEHR</b>	<b>824'600.00</b>	<b>322'700.00</b>	<b>925'700.00</b>	<b>457'400.00</b>	<b>740'207.40</b>	<b>357'476.81</b>
	Netto Aufwand		501'900.00		468'300.00		382'730.59
<b>62</b>	<b>Strassen</b>	<b>726'000.00</b>	<b>320'200.00</b>	<b>824'500.00</b>	<b>454'700.00</b>	<b>638'053.30</b>	<b>355'228.56</b>
	Netto Aufwand		405'800.00		369'800.00		282'824.74
<b>620</b>	<b>Strassen</b>	<b>558'800.00</b>	<b>153'000.00</b>	<b>521'000.00</b>	<b>151'200.00</b>	<b>443'701.05</b>	<b>160'876.31</b>
	Netto Aufwand		405'800.00		369'800.00		282'824.74
620.301.10	Besoldungen	82'500.00		85'700.00		80'576.20	
620.303.00	AHV/ALV/IV/EO/FAK	6'500.00		6'800.00		6'291.65	
620.303.20	Personalversicherungen	8'500.00		8'200.00		7'525.20	
620.306.00	Entschädigung für Kleider	2'700.00		2'700.00		2'047.75	
620.311.00	Mobiliar, Maschinen, Einrichtungen	2'800.00		8'000.00		1'659.35	
620.311.10	Fahrzeuge, Baumaschinen	9'000.00		9'000.00		4'811.60	
620.312.00	Energie, Wasser	1'200.00		1'400.00		1'028.25	
620.312.05	Strom für Strassenbeleuchtung	11'000.00		12'000.00		10'430.85	
620.312.10	Heizkosten	7'000.00		4'000.00		7'016.60	
620.313.00	Sachaufwand für Material Werkteam	5'000.00		5'000.00		3'293.55	

Konto	Laufende Rechnung EG Funktionale Gliederung LR	Budget 2019		Budget 2018		Rechnung 2017	
		Aufwand	Ertrag	Aufwand	Ertrag	Aufwand	Ertrag
620.313.06	Sachaufwand für Strassenbeleuchtung	8'500.00		10'500.00		5'774.30	
620.314.00	Unterhalt Werkhof	1'500.00		2'000.00		2'369.15	
620.314.20	Erstellung, Erneuerung und Unterhalt der Strassenverkehrsanlagen	77'500.00		79'000.00		26'782.35	
620.314.21	Erstellung, Erneuerung und Unterhalt der Strassenbeleuchtung	15'000.00		30'000.00		9'354.05	
620.314.22	Strassensignalisationen	1'700.00		1'700.00		4'614.00	
620.314.23	Strassenreinigung	16'000.00		16'000.00		15'224.00	
620.314.24	Winterdienst	30'000.00		20'000.00		30'351.80	
620.314.50	Polizeinummerierung	300.00		1'000.00		91.90	
620.315.00	Unterhalt Mobilien, Maschinen, Geräte	5'000.00		8'000.00		6'268.00	
620.315.10	Betrieb und Unterhalt Fahrzeuge, Baumaschinen	27'000.00		25'000.00		34'655.85	
620.318.10	Telefon, Kommunikation	1'000.00		1'100.00		1'692.65	
620.318.20	Sachversicherungen	4'600.00		3'500.00		3'534.85	
620.318.50	Pläne, Projektierungen	15'000.00		7'000.00		5'651.20	
620.319.00	Verschiedene Ausgaben	4'000.00		4'000.00		3'515.00	
620.352.10	Personal- + Maschinen-Einsatz Forst					2'434.25	
620.391.00	Verrechnung Abschreibungen	185'000.00		144'900.00		140'606.70	
620.392.00	Verrechnung Zins	30'500.00		24'500.00		26'100.00	
620.434.05	Vergütungen für Sach- und Dienstleistungen		5'000.00		5'000.00		21'759.75
620.436.00	Rückerstattung Dritter		1'000.00		1'000.00		579.95
620.436.05	Besoldungsrückerstattungen						274.30
620.480.00	Zuweisung von Fonds/Rückstellungen		143'800.00		142'000.00		135'062.31
620.490.00	Interne Verrechnung Bauamtstagazin		3'200.00		3'200.00		3'200.00
<b>621</b>	<b>Güterstrassen und Meliorationswerke</b>	<b>167'200.00</b>	<b>167'200.00</b>	<b>303'500.00</b>	<b>303'500.00</b>	<b>194'352.25</b>	<b>194'352.25</b>
621.300.05	Sitzungs- und Taggelder	400.00		300.00			
621.301.00	Besoldungen Verwaltung	4'300.00		6'800.00		6'430.55	
621.301.10	Besoldungen Unterhalt	36'000.00		42'000.00		32'823.75	
621.303.00	AHV/ALV/IV/EO/FAK	3'200.00		3'900.00		3'021.30	
621.303.20	Personalversicherungen	6'100.00		6'600.00		5'009.70	
621.310.00	Bürokosten, Drucksachen	600.00		600.00		212.10	
621.311.00	Maschinen, Werkzeuge					460.00	
621.311.10	Fahrzeuge, Baumaschinen	12'000.00		12'000.00		9'568.10	
621.313.00	Verbrauchsmaterial			1'000.00			
621.314.00	Unterhalt Strassen	74'500.00		109'500.00		67'990.20	
621.314.01	Unterhalt Drainagen	20'000.00		30'000.00		25'810.85	
621.318.40	Mäusefang	300.00		1'000.00		162.00	
621.318.50	Pläne, Projektierungen	5'000.00					
621.318.51	Gesamtkonzept Entwässerungsanlagen (Verpflichtungskredit)			85'000.00		37'995.25	
621.319.00	Verschiedene Ausgaben	500.00		500.00		356.45	
621.390.00	Int. Verrechnung EDV	4'300.00		4'300.00		4'512.00	
621.436.00	Rückerstattung Dritter						3'259.55
621.460.00	Bundesbeiträge PWI		33'600.00		27'000.00		41'335.00
621.460.01	Bundesbeiträge Gesamtkonzept Entwässerungsanlagen				43'400.00		
621.461.00	Kantonsbeiträge PWI		23'600.00		20'000.00		29'770.00
621.461.01	Kantonsbeiträge Gesamtkonzept Entwässerungsanlagen				34'700.00		
621.469.00	Beiträge der Grundeigentümer		76'000.00		76'000.00		76'014.90
621.480.00	Zuweisung von SpF		29'000.00		97'400.00		38'972.80
621.490.00	Anteil Jagdpachterlös		5'000.00		5'000.00		5'000.00
<b>65</b>	<b>Regionalverkehr Netto Aufwand</b>	<b>98'600.00</b>	<b>2'500.00</b>	<b>101'200.00</b>	<b>2'700.00</b>	<b>102'154.10</b>	<b>2'248.25</b>
			96'100.00		98'500.00		99'905.85

Konto	Laufende Rechnung EG Funktionale Gliederung LR	Budget 2019		Budget 2018		Rechnung 2017	
		Aufwand	Ertrag	Aufwand	Ertrag	Aufwand	Ertrag
<b>651</b>	<b>Nahverkehr</b>	<b>98'600.00</b>	<b>2'500.00</b>	<b>101'200.00</b>	<b>2'700.00</b>	<b>102'154.10</b>	<b>2'248.25</b>
	Netto Aufwand		96'100.00		98'500.00		99'905.85
651.301.00	Park & Ride Besoldungen	800.00		1'000.00		468.00	
651.303.00	Park & Ride AHV/IV/EO/FAK	100.00		100.00		84.25	
651.314.00	Bushaltestellen					178.75	
651.314.10	Park & Ride Unterhalt Anlagen	400.00		400.00		400.00	
651.315.00	Park & Ride Unterhalt, Lizenzen Geräte	1'000.00		1'100.00		966.40	
651.316.00	Umsatzgarantie mobility car sharing	3'000.00		3'000.00		2'792.25	
651.316.50	Park & Ride Mieten und Benützungskosten	1'100.00		1'100.00		1'100.00	
651.319.00	Park & Ride Verschiedene Ausgaben	200.00		200.00		103.45	
651.357.00	Beiträge an öffentlichen Verkehr	92'000.00		94'300.00		96'061.00	
651.434.50	Park & Ride Benützungsgebühren		1'500.00		1'500.00		1'374.35
651.462.00	Abrechnung Hallau Park & Ride		1'000.00		1'200.00		873.90
<b>7</b>	<b>UMWELT UND RAUMPLANUNG</b>	<b>1'177'400.00</b>	<b>1'088'900.00</b>	<b>1'215'800.00</b>	<b>1'114'600.00</b>	<b>1'145'088.75</b>	<b>1'003'992.60</b>
	Netto Aufwand		88'500.00		101'200.00		141'096.15
<b>70</b>	<b>Wasserversorgung</b>	<b>488'700.00</b>	<b>488'700.00</b>	<b>506'600.00</b>	<b>506'600.00</b>	<b>426'661.55</b>	<b>426'661.55</b>
<b>700</b>	<b>Wasserversorgung</b>	<b>488'700.00</b>	<b>488'700.00</b>	<b>506'600.00</b>	<b>506'600.00</b>	<b>426'661.55</b>	<b>426'661.55</b>
700.300.05	Sitzungs- und Taggelder	500.00		1'000.00			
700.301.00	Besoldung Verwaltung	4'300.00		9'100.00		7'716.25	
700.301.05	Besoldung Reparatur	4'000.00		5'400.00		4'012.40	
700.301.10	Besoldung Betriebspersonal	18'100.00		17'000.00		18'209.40	
700.303.00	AHV/ALV/IV/EO/FAK	2'000.00		2'500.00		1'968.25	
700.303.20	Personalversicherungen	2'700.00		3'300.00		2'954.00	
700.309.10	Weiterbildung	2'500.00		2'500.00		2'480.00	
700.310.00	Bürokosten, Drucksachen	600.00		600.00		212.10	
700.311.00	Mobiliar, Maschinen, Einrichtungen	9'000.00		9'000.00		13'823.75	
700.312.00	Energie, Wasser	18'500.00		25'000.00		26'663.75	
700.312.01	Energie, Wasser GWPW Wolfgangalen	24'000.00					
700.313.00	Verbrauchsmaterial	4'000.00		5'000.00		4'845.15	
700.314.20	Reparaturen Leitungsnetz	35'000.00		85'000.00		62'295.30	
700.314.21	Unterhalt Quellen, Brunnen	2'000.00		1'000.00		4'514.70	
700.314.22	Schutzzonen	15'600.00		15'600.00		3'555.00	
700.314.23	Unterhalt GWPW Wolfgangalen	12'600.00		12'600.00			
700.315.00	Unterhalt Maschinen + Geräte	4'000.00		2'000.00		4'308.15	
700.318.10	Telefon, Kommunikation	4'500.00		4'500.00		1'209.60	
700.318.11	Telefon, Kommunikation GWPW Wolfgangalen	400.00					
700.318.20	Sachversicherungen	3'000.00		3'000.00		2'850.45	
700.318.21	Sachversicherungen GWPW Wolfgangalen	2'000.00		2'000.00			
700.318.30	Gebühren und Entschädigungen	3'100.00		1'400.00		2'699.15	
700.318.31	Gebühren und Entschädigungen GWPW Wolfgangalen	2'000.00		2'000.00			
700.318.50	Pläne, Projektierungen	7'000.00		32'000.00		14'258.45	
700.319.00	Verschiedene Ausgaben	1'000.00		1'700.00		617.80	
700.380.01	Einlage in Rückstellungen					54'509.00	
700.390.70	Interne Verrechnung EDV	5'600.00		5'700.00		5'553.20	
700.391.00	Verrechnung Abschreibungen	244'000.00		206'600.00		149'605.70	
700.392.00	Verrechnung Zins	56'700.00		51'100.00		37'800.00	
700.434.10	Wasserzinsentnahmen		330'000.00		330'000.00		327'081.40
700.434.11	Zählermieten / Grundgebühren		45'000.00		44'000.00		45'369.55
700.436.10	Rückerstattung Dritter				5'000.00		13'643.35



Konto	Laufende Rechnung EG Funktionale Gliederung LR	Budget 2019		Budget 2018		Rechnung 2017	
		Aufwand	Ertrag	Aufwand	Ertrag	Aufwand	Ertrag
700.452.00	Beiträge anderer Gemeinden		37'000.00		73'000.00		
700.480.00	Entnahme aus Spezialfinanzierung		76'700.00		54'600.00		40'567.25
<b>71</b>	<b>Kanalisation / Abwasserreinigung</b>	<b>379'600.00</b>	<b>379'600.00</b>	<b>384'700.00</b>	<b>384'700.00</b>	<b>359'668.05</b>	<b>359'668.05</b>
<b>710</b>	<b>Kanalisation Netto Aufwand</b>	<b>67'100.00</b>	<b>1'000.00</b>	<b>57'700.00</b>		<b>31'321.00</b>	<b>6'223.80</b>
			66'100.00		57'700.00		25'097.20
710.301.00	Besoldungen	8'300.00		9'000.00		8'286.90	
710.303.00	AHV/ALV/IV/EO/FAK	700.00		700.00		660.55	
710.303.20	Personalversicherungen	1'300.00		1'300.00		1'220.50	
710.314.20	Unterhalt und Reinigung Anlagen	8'000.00		15'000.00		3'147.20	
710.318.50	Leitungskataster/Planungen	5'000.00				18'005.85	
710.319.00	Verschiedene Ausgaben	300.00		500.00			
710.391.00	Verrechnung Abschreibungen	37'700.00		31'200.00			
710.392.00	Verrechnung Zins	5'800.00					
710.436.01	Rückerstattungen		1'000.00				6'223.80
<b>712</b>	<b>Kläranlage / Abwasserreinigung Netto Ertrag</b>	<b>312'500.00</b>	<b>378'600.00</b>	<b>327'000.00</b>	<b>384'700.00</b>	<b>328'347.05</b>	<b>353'444.25</b>
		66'100.00		57'700.00		25'097.20	
712.313.00	Sachaufwand			500.00			
712.352.60	Betriebskostenanteil Gemeinschaftskläranlage	312'500.00		326'500.00		301'541.75	
712.380.00	Einlage in Spezialfinanzierung					26'805.30	
712.434.10	Abwasserreinigungsgebühren		353'000.00		351'000.00		353'444.25
712.480.00	Entname aus Spezialfinanzierung		25'600.00		33'700.00		
<b>72</b>	<b>Kehrichtbeseitigung</b>	<b>168'000.00</b>	<b>168'000.00</b>	<b>170'000.00</b>	<b>170'000.00</b>	<b>164'913.15</b>	<b>164'913.15</b>
<b>720</b>	<b>Kehricht- und Sperrgutbeseitigung</b>	<b>168'000.00</b>	<b>168'000.00</b>	<b>170'000.00</b>	<b>170'000.00</b>	<b>164'913.15</b>	<b>164'913.15</b>
720.301.10	Besoldungen	11'700.00		12'000.00		11'817.25	
720.303.00	AHV/ALV/IV/EO/FAK	900.00		900.00		920.10	
720.303.20	Personalversicherungen	800.00		900.00		656.70	
720.310.00	Büromaterial, Drucksachen	300.00		300.00		212.10	
720.310.10	Inserate, Publikationen	1'800.00		1'800.00		2'220.65	
720.313.00	Einkauf Kehrichtsäcke und Sperrgutmarken	9'000.00		7'000.00		6'783.54	
720.314.20	Unterhalt Ablagerungsplätze	500.00		1'000.00		498.05	
720.318.39	Giftsammlungen	1'200.00		1'500.00		1'168.75	
720.318.40	Kehricht- und Sperrgutbeseitigung	35'000.00		36'000.00		33'485.00	
720.318.42	Grünabfälle, Häckseldienst	22'100.00		24'100.00		21'343.30	
720.318.43	Altpapier	10'000.00		10'800.00		8'461.65	
720.318.44	Altglas	5'000.00		6'000.00		4'477.20	
720.318.45	Entsorgung Altöl	100.00		100.00		80.00	
720.318.47	Entsorgung Blech, Büchsen, Alu	1'500.00		2'000.00		1'210.00	
720.318.48	Entsorgung inerte Baustoffe	1'200.00		1'300.00		843.10	
720.318.49	Entsorgung Alteisen	200.00		200.00		-293.15	
720.319.00	Verschiedene Ausgaben	200.00		200.00		60.00	
720.350.00	Beiträge an Bund Vorsteuerkürzung			300.00		273.10	
720.352.60	Kehrichtbeseitigungsanlage Hard	54'000.00		50'000.00		45'792.00	
720.380.00	Einlage in Spezialfinanzierung	8'200.00		9'300.00		20'391.81	
720.390.70	Interne Verrechnung EDV	4'300.00		4'300.00		4'512.00	
720.434.10	Gebühren		65'000.00		64'000.00		65'943.90
720.434.20	Sack- und Sperrgutgebühren		80'000.00		84'000.00		77'167.30
720.434.30	Vergütung von Abwasserverband		10'000.00		10'000.00		9'181.60
720.439.00	Verschiedene Einnahmen		13'000.00		12'000.00		12'620.35

Konto	Laufende Rechnung EG Funktionale Gliederung LR	Budget 2019		Budget 2018		Rechnung 2017	
		Aufwand	Ertrag	Aufwand	Ertrag	Aufwand	Ertrag
<b>73</b>	<b>Schlachthaus</b>	<b>11'000.00</b>	<b>8'100.00</b>	<b>15'000.00</b>	<b>8'300.00</b>	<b>15'538.45</b>	<b>7'747.50</b>
	Netto Aufwand		2'900.00		6'700.00		7'790.95
<b>730</b>	<b>Schlachthaus</b>	<b>11'000.00</b>	<b>8'100.00</b>	<b>15'000.00</b>	<b>8'300.00</b>	<b>15'538.45</b>	<b>7'747.50</b>
	Netto Aufwand		2'900.00		6'700.00		7'790.95
730.301.05	Besoldungen	3'600.00		3'600.00		3'488.00	
730.303.00	AHV/ALV/IV/EO/FAK	300.00		300.00		280.95	
730.312.00	Energie, Wasser	4'000.00		4'000.00		3'696.65	
730.313.10	Reinigungsmaterial	600.00		600.00		284.65	
730.314.00	Unterhalt Gebäude und Anlagen	2'000.00		6'000.00		7'085.85	
730.318.20	Sachversicherung	500.00		500.00		502.35	
730.319.00	verschiedene Ausgaben					200.00	
730.434.00	Schlachthausgebühren		6'300.00		6'300.00		6'280.00
730.434.02	Gebühren für Kühlraumbenutzung		1'800.00		2'000.00		1'467.50
<b>74</b>	<b>Friedhof und Bestattung</b>	<b>52'400.00</b>	<b>20'000.00</b>	<b>55'800.00</b>	<b>20'000.00</b>	<b>53'813.40</b>	<b>19'721.55</b>
	Netto Aufwand		32'400.00		35'800.00		34'091.85
<b>740</b>	<b>Friedhof und Bestattung</b>	<b>52'400.00</b>	<b>20'000.00</b>	<b>55'800.00</b>	<b>20'000.00</b>	<b>53'813.40</b>	<b>19'721.55</b>
	Netto Aufwand		32'400.00		35'800.00		34'091.85
740.301.10	Besoldungen	18'400.00		18'400.00		18'139.05	
740.303.00	AHV/ALV/IV/EO/FAK	1'400.00		1'400.00		1'460.30	
740.303.20	Personalversicherungen	1'300.00		1'300.00		1'024.30	
740.312.00	Energie, Wasser	500.00		500.00		434.80	
740.313.00	Verbrauchsmaterial, Särgе	5'000.00		5'000.00		4'036.60	
740.313.20	Grabeinfassungen	2'000.00		3'000.00		1'489.35	
740.314.00	Unterhalt Friedhof Wilchingen	2'800.00		8'300.00		4'792.70	
740.314.01	Unterhalt Gemeinschaftsgrab	2'200.00		1'600.00		2'411.65	
740.314.10	Unterhalt Friedhof Osterfingen	1'000.00		1'500.00			
740.316.20	Miete Grabbagger	800.00		800.00		439.40	
740.319.00	Verschiedene Ausgaben	2'000.00		2'000.00		1'630.00	
740.366.00	Beiträge an Bestattungskosten	15'000.00		12'000.00		17'955.25	
740.434.05	Vergütung für Arbeitsleistung		10'000.00		10'000.00		12'700.00
740.436.00	Kostenrückerstattungen		10'000.00		10'000.00		7'021.55
<b>75</b>	<b>Gewässerverbauungen und Gewässerunterhalt</b>	<b>40'000.00</b>	<b>15'000.00</b>	<b>45'500.00</b>	<b>15'000.00</b>	<b>28'916.20</b>	<b>16'106.80</b>
	Netto Aufwand		25'000.00		30'500.00		12'809.40
<b>750</b>	<b>Gewässerunterhalt</b>	<b>40'000.00</b>	<b>15'000.00</b>	<b>45'500.00</b>	<b>15'000.00</b>	<b>28'916.20</b>	<b>16'106.80</b>
	Netto Aufwand		25'000.00		30'500.00		12'809.40
750.301.05	Besoldungen	3'200.00		3'200.00		3'229.05	
750.303.00	AHV/ALV/IV/EO/FAK	300.00		300.00		255.70	
750.303.20	Personalversicherungen	300.00		400.00		244.90	
750.314.20	Unterhalt der Gewässer	8'000.00		6'500.00		8'021.05	
750.352.10	Personal- + Maschinen-Einsatz Forst	27'000.00		30'500.00		15'073.00	
750.391.00	Verrechnung Abschreibungen	1'000.00		3'900.00		1'592.50	
750.392.00	Verrechnung Zins	200.00		700.00		500.00	
750.461.00	Kantonsbeiträge		15'000.00		15'000.00		16'106.80
<b>78</b>	<b>Übriger Umweltschutz</b>	<b>7'500.00</b>	<b>9'500.00</b>	<b>7'800.00</b>	<b>10'000.00</b>	<b>6'989.50</b>	<b>9'174.00</b>
	Netto Ertrag	2'000.00		2'200.00		2'184.50	
<b>781</b>	<b>Tierkörperbeseitigung</b>	<b>7'500.00</b>	<b>9'500.00</b>	<b>7'800.00</b>	<b>10'000.00</b>	<b>6'989.50</b>	<b>9'174.00</b>
	Netto Ertrag	2'000.00		2'200.00		2'184.50	
781.314.00	Unterhalt Kühlanlage	500.00		1'000.00			
781.318.00	Tierkörperbeseitigung	7'000.00		6'800.00		6'989.50	

Konto	Laufende Rechnung EG Funktionale Gliederung LR	Budget 2019		Budget 2018		Rechnung 2017	
		Aufwand	Ertrag	Aufwand	Ertrag	Aufwand	Ertrag
781.434.05	Gebühren		7'500.00		8'000.00		7'499.25
781.439.00	Verschiedene Einnahmen		1'000.00		1'000.00		885.55
781.460.00	Bundesbeiträge		1'000.00		1'000.00		789.20
<b>79</b>	<b>Raumplanung / Planung</b>	<b>30'200.00</b>		<b>30'400.00</b>		<b>88'588.45</b>	
	Netto Aufwand		30'200.00		30'400.00		88'588.45
<b>790</b>	<b>Planung</b>	<b>30'200.00</b>		<b>30'400.00</b>		<b>88'588.45</b>	
	Netto Aufwand		30'200.00		30'400.00		88'588.45
790.318.50	Generelle Planung, Ortsplanung	30'000.00		30'000.00		83'261.00	
790.319.00	Verschiedene Ausgaben	200.00		400.00		188.45	
790.365.30	Projekt "Regionaler Naturpark"					5'139.00	
<b>8</b>	<b>VOLKSWIRTSCHAFT</b>	<b>1'030'000.00</b>	<b>941'000.00</b>	<b>936'300.00</b>	<b>840'500.00</b>	<b>982'775.30</b>	<b>913'176.72</b>
	Netto Aufwand		89'000.00		95'800.00		69'598.58
<b>80</b>	<b>Allgemeine Landwirtschaft</b>	<b>29'500.00</b>	<b>11'500.00</b>	<b>27'300.00</b>	<b>11'100.00</b>	<b>30'404.40</b>	<b>12'662.10</b>
	Netto Aufwand		18'000.00		16'200.00		17'742.30
<b>801</b>	<b>Flur- und Landschaftspflege</b>	<b>29'500.00</b>	<b>11'500.00</b>	<b>27'300.00</b>	<b>11'100.00</b>	<b>30'404.40</b>	<b>12'662.10</b>
	Netto Aufwand		18'000.00		16'200.00		17'742.30
801.301.00	Besoldung Feuerbrandkontrolle	800.00		800.00		828.00	
801.301.01	Besoldung Vernetzungsprojekte	2'400.00		1'500.00		2'334.55	
801.303.00	AHV/ALV/IV/EO/FAK	100.00		100.00		74.75	
801.314.30	Wohlfahrt	600.00		300.00		224.00	
801.319.00	Verschiedene Ausgaben	100.00		100.00		451.45	
801.351.00	Beiträge Vernetzungsprojekte	9'500.00		9'000.00		9'396.10	
801.352.10	Personal- + Maschinen-Einsatz Forst	4'000.00		3'500.00		5'072.75	
801.361.00	Beiträge an kantonalen Rebfonds	12'000.00		12'000.00		12'022.80	
801.451.00	Kantonsbeiträge		1'500.00		1'100.00		2'663.50
801.469.00	Rebsteuer		10'000.00		10'000.00		9'998.60
<b>81</b>	<b>Forstwirtschaft</b>	<b>397'200.00</b>	<b>324'000.00</b>	<b>404'000.00</b>	<b>321'000.00</b>	<b>421'289.80</b>	<b>368'766.32</b>
	Netto Aufwand		73'200.00		83'000.00		52'523.48
<b>810</b>	<b>Forstverwaltung</b>	<b>115'500.00</b>	<b>18'500.00</b>	<b>118'500.00</b>	<b>20'300.00</b>	<b>133'265.35</b>	<b>31'097.70</b>
	Netto Aufwand		97'000.00		98'200.00		102'167.65
810.301.30	Besoldungen	2'100.00		2'700.00		2'572.10	
810.303.00	AHV/ALV/IV/EO/FAK	200.00		200.00		202.20	
810.303.20	Personalversicherungen	300.00		400.00		395.25	
810.310.00	Bürokosten, Drucksachen	12'700.00		12'500.00		12'034.60	
810.315.10	Unterhalt Maschinen + Fahrzeuge	19'500.00		19'800.00		28'105.30	
810.316.00	Miete Betriebsgebäude	10'200.00		10'200.00		10'200.00	
810.318.20	Sachversicherung	500.00		500.00		427.55	
810.319.00	Verschiedene Ausgaben	800.00		1'000.00		679.35	
810.352.10	Forst Südranden Kostenanteil Wilchingen	50'000.00		50'000.00		51'703.20	
810.352.11	Aufwand Dienstleistungen für Kommunalbetrieb	15'000.00		17'000.00		22'580.00	
810.365.04	Waldbesitzerverband	1'400.00		1'400.00		1'406.65	
810.365.05	Beiträge SHF	1'500.00		1'500.00		1'510.00	
810.365.06	Beiträge FSC	800.00		800.00		755.00	
810.390.60	Anteil EDV-Verrechnung	500.00		500.00		694.15	
810.436.00	Benzinzollrückerstattung		3'400.00		3'200.00		3'481.30
810.439.00	Verschiedene Einnahmen		100.00		100.00		
810.452.00	Ertrag Dienstleistungen für Kommunalbetrieb		15'000.00		17'000.00		22'580.00

Konto	Laufende Rechnung EG Funktionale Gliederung LR	Budget 2019		Budget 2018		Rechnung 2017	
		Aufwand	Ertrag	Aufwand	Ertrag	Aufwand	Ertrag
810.452.50	Rückerstattung Poolabrechnung Vorjahr						5'036.40
<b>812</b>	<b>Holzernte</b>	<b>130'300.00</b>	<b>236'800.00</b>	<b>130'000.00</b>	<b>227'500.00</b>	<b>145'253.55</b>	<b>270'766.77</b>
	Netto Ertrag	106'500.00		97'500.00		125'513.22	
812.318.00	Aufträge an Dritte Schnitzelholz	6'000.00		6'000.00		17'546.90	
812.318.01	Aufträge an Dritte Holzhauerei	55'000.00		50'000.00		55'526.75	
812.329.00	Skonto auf Holzverkäufe	1'300.00		1'500.00		1'383.40	
812.352.10	Forst Südranden Kostenanteil Wilchingen	68'000.00		72'500.00		70'796.50	
812.435.10	Erlös Stammholz und Stangen		125'000.00		120'000.00		138'127.32
812.435.11	Erlös Industrieholz		10'000.00		10'000.00		5'637.50
812.435.12	Erlös Brennholz		24'000.00		20'000.00		28'888.65
812.435.13	Erlös Deckreisig, Christbäume		5'000.00		5'500.00		4'448.15
812.435.14	Erlös Schnitzelholz		50'000.00		45'000.00		69'625.15
812.435.15	Erlös Dienst- / Sachleistungen		2'000.00		5'000.00		1'680.00
812.460.00	Bundesbeiträge für Schutzwald		15'000.00		14'000.00		18'407.00
812.460.01	Bundesbeiträge für Waldrandpflege		500.00				
812.461.00	Kantonsbeiträge für Schutzwald		5'000.00		8'000.00		3'953.00
812.461.01	Kantonsbeiträge für Waldrandpflege		300.00				
<b>813</b>	<b>Bestandeserziehung</b>	<b>41'000.00</b>	<b>54'700.00</b>	<b>43'000.00</b>	<b>54'700.00</b>	<b>43'392.15</b>	<b>56'811.85</b>
	Netto Ertrag	13'700.00		11'700.00		13'419.70	
813.313.00	Materialkosten Pflanzen	1'500.00		1'500.00		1'008.75	
813.313.01	Materialkosten Wildschadenverhütung	1'500.00		1'000.00		923.50	
813.315.30	Biotopverbesserungen durch Schulklassen	1'000.00		500.00		693.40	
813.352.10	Forst Südranden Kostenanteil Wilchingen	19'000.00		40'000.00		40'766.50	
813.352.11	Forst Südranden Kostenanteil Biotopverbesserung	18'000.00					
813.460.00	Bundesbeiträge für Jungwaldpflege		14'000.00		14'000.00		15'240.00
813.461.00	Kantonsbeiträge für Jungwaldpflege		10'000.00		10'000.00		10'911.85
813.490.02	Jagdpacht-Anteil Forst		25'700.00		25'700.00		25'660.00
813.490.80	Interne Verrechnung Wildschaden von Forstverwaltung		5'000.00		5'000.00		5'000.00
<b>814</b>	<b>Unterhalt Wege und Hütten</b>	<b>41'500.00</b>	<b>7'000.00</b>	<b>48'500.00</b>	<b>11'500.00</b>	<b>29'824.80</b>	<b>2'830.00</b>
	Netto Aufwand		34'500.00		37'000.00		26'994.80
814.301.30	Besoldungen	3'000.00		3'500.00		2'766.25	
814.313.00	Materialkosten	500.00		500.00		871.65	
814.314.00	Unterhalt Gebäude und Anlagen	1'000.00		4'500.00		3'174.40	
814.314.20	Waldstrassenerneuerung PWI	10'000.00		20'000.00			
814.314.25	Unterhalt Wege	7'000.00		5'000.00		8'095.75	
814.352.10	Forst Südranden Kostenanteil Wilchingen	20'000.00		15'000.00		14'916.75	
814.434.00	Hüttenrenten		3'000.00		3'500.00		2'830.00
814.460.00	Bundesbeiträge PWI		4'000.00		8'000.00		
<b>815</b>	<b>Waldschäden</b>	<b>50'500.00</b>		<b>52'500.00</b>		<b>57'623.00</b>	
	Netto Aufwand		50'500.00		52'500.00		57'623.00
815.318.00	Aufträge an Dritte (Unternehmer)	25'000.00		27'500.00		32'766.90	
815.352.10	Forst Südranden Kostenanteil Wilchingen	25'500.00		25'000.00		24'856.10	
<b>817</b>	<b>Wohlfahrtsaufgaben</b>	<b>12'500.00</b>	<b>3'000.00</b>	<b>11'500.00</b>	<b>3'000.00</b>	<b>11'930.95</b>	<b>3'260.00</b>
	Netto Aufwand		9'500.00		8'500.00		8'670.95
817.313.00	Materialkosten	200.00		200.00			

Konto	Laufende Rechnung EG Funktionale Gliederung LR	Budget 2019		Budget 2018		Rechnung 2017	
		Aufwand	Ertrag	Aufwand	Ertrag	Aufwand	Ertrag
817.318.00	Aufträge an Dritte (Unternehmer)	300.00		300.00			
817.352.10	Forst Südranden Kostenanteil Wilchingen	12'000.00		11'000.00		11'930.95	
817.434.05	Vergütung für Sach- und Dienstleistungen		2'500.00		2'500.00		2'760.00
817.490.00	Interne Verrechnung		500.00		500.00		500.00
<b>819</b>	<b>Investitionen Forst</b>	<b>5'900.00</b>	<b>4'000.00</b>		<b>4'000.00</b>		<b>4'000.00</b>
	Netto Aufwand		1'900.00				
	Netto Ertrag			4'000.00		4'000.00	
819.391.00	Verrechnung Abschreibungen	5'900.00					
819.480.00	Zuweisung von Forstreservfonds		4'000.00		4'000.00		4'000.00
<b>82</b>	<b>Jagd</b>	<b>36'000.00</b>	<b>35'700.00</b>	<b>35'800.00</b>	<b>35'700.00</b>	<b>35'972.00</b>	<b>35'660.00</b>
	Netto Aufwand		300.00		100.00		312.00
<b>820</b>	<b>Jagd</b>	<b>36'000.00</b>	<b>35'700.00</b>	<b>35'800.00</b>	<b>35'700.00</b>	<b>35'972.00</b>	<b>35'660.00</b>
	Netto Aufwand		300.00		100.00		312.00
820.319.00	Verschiedene Ausgaben	300.00		100.00		312.00	
820.390.01	Zuweisung Jagdpachtanteil an Güter	5'000.00		5'000.00		5'000.00	
820.390.02	Zuweisung Anteil Jagdpachterlös an Forstverwaltung	25'700.00		25'700.00		25'660.00	
820.390.09	Zuweisung für Wildschäden an Forstverwaltung	5'000.00		5'000.00		5'000.00	
820.410.00	Jagdpachterlös		35'700.00		35'700.00		35'660.00
<b>86</b>	<b>Energieversorgung</b>	<b>567'300.00</b>	<b>567'300.00</b>	<b>469'200.00</b>	<b>469'200.00</b>	<b>495'109.10</b>	<b>495'109.10</b>
<b>863</b>	<b>Wärmeverbund</b>	<b>567'300.00</b>	<b>567'300.00</b>	<b>469'200.00</b>	<b>469'200.00</b>	<b>495'109.10</b>	<b>495'109.10</b>
863.300.05	Sitzungs- und Taggelder	1'000.00		1'500.00		981.85	
863.301.00	Besoldungen	7'900.00		8'000.00		6'858.90	
863.301.05	Besoldungen Bedienung und Kontrolle	28'100.00		26'400.00		29'250.15	
863.301.06	Besoldung Reparatur			2'000.00			
863.301.10	Besoldung Servicearbeiten bei Wärmekunden			500.00			
863.303.00	AHV/ALV/IV/EO/FAK	2'900.00		2'900.00		2'118.40	
863.303.20	Personalversicherungen	4'100.00		3'900.00		3'664.80	
863.310.00	Bürokosten, Drucksachen	800.00		1'000.00		211.90	
863.311.00	Mobilien, Maschinen, Geräte	1'500.00				4'172.35	
863.312.00	Energie, Wasser	16'500.00		16'400.00		15'556.35	
863.312.10	Heizöl	20'000.00		20'000.00		21'743.80	
863.312.11	Holzsnitzel Wilchingen	165'000.00		160'000.00		138'865.10	
863.312.12	Holzsnitzel Osterfingen	22'000.00		20'000.00		18'051.00	
863.314.00	Unterhalt Gebäude	500.00		1'500.00		286.05	
863.314.10	Unterhalt Anlagen	14'300.00		14'000.00		19'365.00	
863.314.50	Unterhalt Leitungsnetz	50'000.00		20'000.00			
863.314.51	Kaminfeger	5'000.00		5'000.00		4'275.00	
863.315.00	Unterhalt Maschinen, Geräte	85'000.00		1'500.00		2'165.45	
863.318.06	Honorar Ingenieur	19'500.00		10'000.00		8'854.65	
863.318.07	Entsorgung Asche	500.00		1'000.00			
863.318.10	Telefon, Kommunikation	1'900.00		1'500.00		1'236.35	
863.318.20	Sachversicherungen	11'700.00		12'000.00		9'727.05	
863.318.50	Pläne, Projektierungen	5'000.00		7'000.00		7'541.95	
863.319.00	Verschiedene Ausgaben	1'000.00		1'000.00		841.65	
863.380.00	Einlage in Rückstellungen/Fonds			80'100.00		122'602.05	
863.390.70	Interne Verrechnung EDV	4'300.00		4'300.00		4'512.00	
863.391.00	Verrechnung Abschreibungen	85'400.00		43'400.00		67'127.30	
863.392.00	Verrechnung Zins	13'400.00		4'300.00		5'100.00	
863.434.00	Grundgebühren WIL EWG		7'000.00		7'000.00		6'747.90

Konto	Laufende Rechnung EG Funktionale Gliederung LR	Budget 2019		Budget 2018		Rechnung 2017	
		Aufwand	Ertrag	Aufwand	Ertrag	Aufwand	Ertrag
863.434.01	Grundgebühren WIL Privat		46'000.00		45'000.00		45'292.10
863.434.02	Grundgebühren OST		6'000.00		6'000.00		5'103.65
863.435.30	Verkauf Energie WIL EWG		65'000.00		64'000.00		70'450.65
863.435.31	Verkauf Energie WIL Privat		310'000.00		310'000.00		328'436.10
863.435.32	Verkauf Energie OST		37'000.00		37'000.00		33'931.95
863.435.33	Verkauf Heizschnitzel		400.00		200.00		418.00
863.436.05	Besoldungsrückerstattungen						4'728.75
863.480.00	Entnahme aus Rückstellungen/Fonds		95'900.00				
<b>87</b>	<b>Griengrube "Gräslì"</b>		<b>2'500.00</b>		<b>3'500.00</b>		<b>979.20</b>
	Netto Ertrag	2'500.00		3'500.00		979.20	
<b>870</b>	<b>Griengrube "Gräslì"</b>		<b>2'500.00</b>		<b>3'500.00</b>		<b>979.20</b>
	Netto Ertrag	2'500.00		3'500.00		979.20	
870.463.00	Erlös aus Griengrube "Gräslì"		2'500.00		3'500.00		979.20
<b>9</b>	<b>FINANZEN UND STEUERN</b>	<b>1'138'500.00</b>	<b>6'385'400.00</b>	<b>1'059'500.00</b>	<b>6'124'400.00</b>	<b>949'778.06</b>	<b>5'680'271.20</b>
	Netto Ertrag	5'246'900.00		5'064'900.00		4'730'493.14	
<b>90</b>	<b>Steuern</b>	<b>166'600.00</b>	<b>4'680'000.00</b>	<b>161'500.00</b>	<b>4'684'000.00</b>	<b>169'582.75</b>	<b>4'553'026.34</b>
	Netto Ertrag	4'513'400.00		4'522'500.00		4'383'443.59	
<b>900</b>	<b>Gemeindesteuer</b>	<b>140'000.00</b>	<b>4'652'000.00</b>	<b>140'000.00</b>	<b>4'657'000.00</b>	<b>147'524.05</b>	<b>4'524'956.34</b>
	Netto Ertrag	4'512'000.00		4'517'000.00		4'377'432.29	
900.319.00	Pauschale Steueranrechnung					160.25	
900.329.00	Vergütungszinsen	10'000.00		10'000.00		9'131.50	
900.330.00	Erlassene und uneinbringliche Steuern	30'000.00		30'000.00		12'127.05	
900.380.00	Einlage in Rückstellungen	100'000.00		100'000.00		126'105.25	
900.400.00	Einkommens- und Vermögens- steuern natürliche Personen		3'950'000.00		4'000'000.00		3'893'772.40
900.400.01	Quellensteuern		200'000.00		200'000.00		180'393.99
900.400.02	Nach- und Strafsteuern		10'000.00		5'000.00		7'945.90
900.400.03	Eingang abgeschriebener Steuerforderungen		20'000.00		20'000.00		1'704.00
900.400.04	Einkommens- und Vermögens- steuern juristische Personen		210'000.00		160'000.00		153'515.35
900.400.05	Zu- und Abrechnung frühere Jahre nat. Personen		70'000.00		100'000.00		69'538.45
900.400.06	Zu- und Abrechnung frühere Jahre juristische Personen		80'000.00		60'000.00		79'935.20
900.403.00	Grundstückgewinnsteuern		100'000.00		100'000.00		126'105.25
900.421.00	Verzugszinsen		10'000.00		10'000.00		9'545.80
900.437.00	Ordnungsbussen		2'000.00		2'000.00		2'500.00
<b>905</b>	<b>Hundesteuer</b>	<b>26'600.00</b>	<b>28'000.00</b>	<b>21'500.00</b>	<b>27'000.00</b>	<b>22'058.70</b>	<b>28'070.00</b>
	Netto Ertrag	1'400.00		5'500.00		6'011.30	
905.301.05	Besoldungen	9'300.00		6'900.00		7'445.70	
905.303.00	AHV/ALV/IV/EO/FAK	800.00		600.00		585.50	
905.303.20	Personalversicherungen	700.00		700.00		684.85	
905.310.10	Inserate, Publikationen	100.00		100.00			
905.315.00	Unterhalt Robidog	10'000.00		8'000.00		7'782.70	
905.319.00	Übrige Ausgaben	500.00		200.00		449.95	
905.361.00	Beiträge an Kanton	5'200.00		5'000.00		5'110.00	
905.406.00	Hundesteuer		28'000.00		27'000.00		28'070.00
<b>92</b>	<b>Finanzausgleich</b>		<b>505'000.00</b>		<b>403'300.00</b>		<b>178'829.00</b>
	Netto Ertrag	505'000.00		403'300.00		178'829.00	

Konto	Laufende Rechnung EG Funktionale Gliederung LR	Budget 2019		Budget 2018		Rechnung 2017	
		Aufwand	Ertrag	Aufwand	Ertrag	Aufwand	Ertrag
<b>920</b>	<b>Finanzausgleich</b>		<b>505'000.00</b>		<b>403'300.00</b>		<b>178'829.00</b>
	Netto Ertrag	505'000.00		403'300.00		178'829.00	
920.444.00	Beitrag aus Finanzausgleichsfonds		505'000.00		403'300.00		178'829.00
<b>93</b>	<b>Einnahmenanteile</b>	<b>143'800.00</b>	<b>146'800.00</b>	<b>142'000.00</b>	<b>144'900.00</b>	<b>135'062.31</b>	<b>138'013.46</b>
	Netto Ertrag	3'000.00		2'900.00		2'951.15	
<b>932</b>	<b>Einnahmenanteile</b>	<b>143'800.00</b>	<b>146'800.00</b>	<b>142'000.00</b>	<b>144'900.00</b>	<b>135'062.31</b>	<b>138'013.46</b>
	Netto Ertrag	3'000.00		2'900.00		2'951.15	
932.380.01	Zuweisung an Strassenbau-Fonds	143'800.00		142'000.00		135'062.31	
932.441.01	Anteil an Benzinzoll und Motorfahrzeugsteuer		143'800.00		142'000.00		135'062.31
932.441.02	Anteil an Wirtschaftspatentgebühren		1'000.00		1'100.00		960.00
932.449.00	Anteil Ertrag aus der CO2-Abgabe		2'000.00		1'800.00		1'991.15
<b>94</b>	<b>Kapitaldienst</b>	<b>197'100.00</b>	<b>422'600.00</b>	<b>249'400.00</b>	<b>385'600.00</b>	<b>238'100.80</b>	<b>403'370.20</b>
	Netto Ertrag	225'500.00		136'200.00		165'269.40	
<b>940</b>	<b>Zinsen</b>	<b>82'200.00</b>	<b>270'800.00</b>	<b>75'800.00</b>	<b>235'900.00</b>	<b>75'921.25</b>	<b>239'856.70</b>
	Netto Ertrag	188'600.00		160'100.00		163'935.45	
940.322.00	Verzinsung von Darlehen	60'500.00		55'200.00		55'415.00	
940.323.00	Verzinsung der Mittel der Spezial- finanzierungen/Fonds/Stiftungen	21'700.00		20'600.00		20'506.25	
940.421.02	Zinsen auf Darlehen		700.00		700.00		684.20
940.426.00	Ertrag a/Beteiligungen		100'000.00		100'000.00		105'272.50
940.492.00	Verrechnung Zinsen		123'200.00		88'300.00		79'300.00
940.492.01	Zinsverrechnung Finanzvermögen		46'900.00		46'900.00		54'600.00
<b>941</b>	<b>Buchgewinne, Buchverluste</b>	<b>30'700.00</b>	<b>30'700.00</b>	<b>29'600.00</b>	<b>29'600.00</b>	<b>29'600.00</b>	<b>29'600.00</b>
941.380.00	Einlage in Rückstellung und Fonds	30'700.00		29'600.00		29'600.00	
941.424.00	Buchgewinne Aktien BS Bank		30'700.00		29'600.00		29'600.00
<b>947</b>	<b>Liegenschaften</b>	<b>84'200.00</b>	<b>121'100.00</b>	<b>144'000.00</b>	<b>120'100.00</b>	<b>132'579.55</b>	<b>133'913.50</b>
	<b>Finanzvermögen</b>						
	Netto Aufwand				23'900.00		
	Netto Ertrag	36'900.00				1'333.95	
947.301.01	Besoldungen	500.00		500.00		257.60	
947.303.00	AHV/ALV/IV/EO/FAK	100.00		100.00		12.60	
947.310.10	Inserate, Publikationen	500.00		2'000.00		2'716.70	
947.311.00	Mobilien	500.00		3'000.00		2'354.90	
947.312.00	Energie, Wasser	3'900.00		3'000.00		6'843.10	
947.312.01	Annuität Heizung Gemeindehaus	3'500.00		3'500.00		2'936.70	
947.312.10	Heizkosten	6'200.00		3'000.00		8'502.90	
947.314.00	Unterhalt Gebäude	14'100.00		74'000.00		9'183.05	
947.314.10	Unterhalt Anlagen	500.00		500.00		6'750.85	
947.315.00	Unterhalt Maschinen, Geräte	1'000.00		1'000.00		8'868.35	
947.318.10	Telefon, Kommunikation					1'511.50	
947.318.20	Sachversicherungen	6'000.00		6'000.00		6'072.65	
947.319.00	Verschiedene Ausgaben	500.00		500.00		7'564.95	
947.380.00	Einlage in Rückstellungen/Fonds					14'403.70	
947.392.00	Verrechnung Zinsen	46'900.00		46'900.00		54'600.00	
947.423.00	Mietzinseinnahmen		101'900.00		103'100.00		88'105.90
947.423.10	Pachtzinseinnahmen		18'000.00		17'000.00		18'005.25
947.424.00	Buchgewinne bei Verkäufen						18'560.00
947.436.00	Rückerstattungen		1'200.00				9'242.35

Konto	Laufende Rechnung EG Funktionale Gliederung LR	Budget 2019		Budget 2018		Rechnung 2017	
		Aufwand	Ertrag	Aufwand	Ertrag	Aufwand	Ertrag
<b>99</b>	<b>Nicht aufgeteilte Posten</b>	<b>631'000.00</b>	<b>631'000.00</b>	<b>506'600.00</b>	<b>506'600.00</b>	<b>407'032.20</b>	<b>407'032.20</b>
<b>990</b>	<b>Abschreibungen</b>	<b>631'000.00</b>	<b>631'000.00</b>	<b>506'600.00</b>	<b>506'600.00</b>	<b>407'032.20</b>	<b>407'032.20</b>
990.331.00	Abschreibungen auf Hochbauinvestitionen	57'600.00		62'200.00		33'700.00	
990.331.10	Abschreibungen auf Mobilien, Maschinen, Fahrzeuge	29'200.00		23'300.00		10'800.00	
990.331.20	Abschreibungen auf Tiefbauten	383'200.00		299'200.00		273'612.40	
990.331.40	Abschreibungen auf Wasserwerkbauten	54'400.00		54'400.00			
990.331.41	Abschreibungen auf Wasserzähler	20'200.00		20'200.00		20'200.00	
990.331.71	Abschreibungen auf Gewässerverbauungen	1'000.00		3'900.00		1'592.50	
990.331.80	Abschreibungen auf Wärmeverbund	85'400.00		43'400.00		67'127.30	
990.491.00	Verrechnung Abschreibungen		631'000.00		506'600.00		407'032.20



Konto	Laufende Rechnung EG Artengliederung LR	Budget 2019		Budget 2018		Rechnung 2017	
	<b>Total</b>	<b>9'995'900.00</b>	<b>9'870'700.00</b>	<b>9'680'800</b>	<b>9'692'200</b>	<b>9'358'330.53</b>	<b>9'304'748.58</b>
<b>3</b>	<b>A U F W A N D</b>	<b>9'995'900.00</b>		<b>9'680'800</b>		<b>9'358'330.53</b>	
<b>30</b>	<b>PERSONALAUFWAND</b>	<b>3'329'000.00</b>		<b>3'281'000</b>		<b>3'360'645.80</b>	
300	Behörden, Kommissionen und Richter	178'600.00		175'800		167'653.90	
301	Löhne des Verwaltungs- und Betriebspersonals	1'177'400.00		1'201'700		1'265'836.00	
302	Löhne an Lehrkräfte	1'350'000.00		1'316'600		1'319'236.65	
303	Sozialversicherungsbeiträge	550'000.00		523'700		535'999.45	
306	Dienstkleider, Wohnungs- und Verpflegungszulagen	2'700.00		2'700		2'047.75	
309	Übrige	70'300.00		60'500		69'872.05	
<b>31</b>	<b>SACHAUFWAND</b>	<b>2'316'900.00</b>		<b>2'542'100</b>		<b>2'175'713.81</b>	
310	Büro-, Schulmaterial und Drucksachen	180'400.00		190'000		165'970.30	
311	Möbilien, Maschinen, Fahrzeuge	198'300.00		225'100		201'372.25	
312	Wasser, Energie, Heizmaterialien	434'700.00		397'700		394'371.15	
313	Verbrauchsmaterialien	57'100.00		58'700		47'703.19	
314	Dienstleistungen Dritter für den baulichen Unterhalt	497'600.00		705'500		441'696.50	
315	Dienstleistungen Dritter für den übrigen Unterhalt	285'600.00		192'700		213'134.55	
316	Mieten, Pachten und Benützungskosten	41'400.00		41'400		39'611.65	
317	Spesenentschädigungen	94'000.00		81'400		74'218.90	
318	Dienstleistungen und Honorare	450'200.00		556'000		518'128.57	
319	Übriges	77'600.00		93'600		79'506.75	
<b>32</b>	<b>PASSIVZINSEN</b>	<b>93'500.00</b>		<b>87'300</b>		<b>86'436.15</b>	
322	Mittel- und langfristige Schulden	60'500.00		55'200		55'415.00	
323	Sonderrechnungen	21'700.00		20'600		20'506.25	
329	Übrige	11'300.00		11'500		10'514.90	
<b>33</b>	<b>ABSCHREIBUNGEN</b>	<b>661'000.00</b>		<b>536'600</b>		<b>419'159.25</b>	
330	Finanzvermögen	30'000.00		30'000		12'127.05	
331	Verwaltungsvermögen, ordentliche Abschreibungen	631'000.00		506'600		407'032.20	
<b>34</b>	<b>ANTEILE UND BEITRÄGE OHNE ZWECKBINDUNG</b>	<b>13'000.00</b>		<b>12'500</b>		<b>17'691.70</b>	

Konto	Laufende Rechnung EG Artengliederung LR	Budget 2019	Budget 2018	Rechnung 2017
342	Einnahmenanteile für Kanton	13'000.00	12'500	17'691.70
<b>35</b>	<b>ENTSCHÄDIGUNGEN AN GEMEINWESEN</b>	<b>972'700.00</b>	<b>915'100</b>	<b>951'814.10</b>
350	Bund		300	273.10
351	Kanton	128'000.00	54'000	72'210.10
352	Gemeinden	752'700.00	766'500	783'269.90
357	Ausland	92'000.00	94'300	96'061.00
<b>36</b>	<b>EIGENE BEITRÄGE</b>	<b>1'366'200.00</b>	<b>1'144'300</b>	<b>1'122'637.10</b>
360	Bund	503'200.00	403'000	355'192.40
361	Kanton	34'600.00	32'600	32'201.45
362	Gemeinden	92'300.00	111'500	86'499.40
364	Gemischwirtschaftliche Unternehmungen	275'000.00	299'900	252'580.80
365	Private Institutionen	71'300.00	70'000	70'774.20
366	Private Haushalte	389'800.00	227'300	325'388.85
<b>38</b>	<b>EINLAGEN IN SPEZIALFINANZIERUNGEN, FONDS UND RÜCKSTELLUNGEN</b>	<b>282'700.00</b>	<b>361'000</b>	<b>529'479.42</b>
380	Einlagen in Spezialfinanzierungen, Fonds und Rückstellungen	282'700.00	361'000	529'479.42
<b>39</b>	<b>INTERNE VERRECHNUNGEN</b>	<b>960'900.00</b>	<b>800'900</b>	<b>694'753.20</b>
390	Interne Verrechnungen	159'800.00	159'100	153'821.00
391	Verrechnungen Abschreibungen	631'000.00	506'600	407'032.20
392	Verrechnungen Zins	170'100.00	135'200	133'900.00

Konto	Laufende Rechnung EG Artengliederung LR	Budget 2019	Budget 2018	Rechnung 2017
<b>4</b>	<b>E R T R A G</b>	<b>9'870'700.00</b>	<b>9'692'200</b>	<b>9'304'748.58</b>
<b>40</b>	<b>STEUERN</b>	<b>4'668'000.00</b>	<b>4'672'000</b>	<b>4'540'980.54</b>
400	Einkommens- und Vermögenssteuern	4'540'000.00	4'545'000	4'386'805.29
403	Grundstückgewinnsteuern	100'000.00	100'000	126'105.25
406	Besitz- und Aufwandsteuern	28'000.00	27'000	28'070.00
<b>41</b>	<b>REGALIEN UND KONZESSIONEN</b>	<b>35'700.00</b>	<b>35'700</b>	<b>35'660.00</b>
410	Regalien und Konzessionen	35'700.00	35'700	35'660.00
<b>42</b>	<b>VERMÖGENSERTRÄGE</b>	<b>293'800.00</b>	<b>293'900</b>	<b>306'829.65</b>
421	Guthaben	10'700.00	10'700	10'230.00
423	Liegenschaftserträge des Finanzvermögens	119'900.00	120'100	106'111.15
424	Buchgewinne auf Anlagen des Finanzvermögens	30'700.00	29'600	48'160.00
426	Beteiligungen des Verwaltungsvermögens	100'000.00	100'000	105'272.50
427	Liegenschaftserträge des Verwaltungsvermögens	32'500.00	33'500	37'056.00
<b>43</b>	<b>ENTGELTE</b>	<b>1'920'700.00</b>	<b>1'962'300</b>	<b>2'272'105.87</b>
430	Ersatzabgaben	95'000.00	95'000	94'862.15
431	Gebühren für Amtshandlungen	67'100.00	66'200	68'517.50
432	Spital- und Heimtaxen, Kostgelder	25'000.00	22'000	21'439.50
433	Schulgelder	2'000.00	1'000	2'000.00
434	Andere Benützungsggebühren und Dienstleistungen	992'000.00	1'037'700	1'039'954.75
435	Verkäufe	628'600.00	616'900	681'794.77
436	Rückerstattungen	84'700.00	94'800	332'663.95
437	Bussen	12'200.00	15'600	11'493.00
439	Übrige	14'100.00	13'100	19'380.25
<b>44</b>	<b>ANTEILE UND BEITRÄGE OHNE ZWECKBINDUNG</b>	<b>651'800.00</b>	<b>548'200</b>	<b>316'842.46</b>
441	Anteile an Kantonseinnahmen	144'800.00	143'100	136'022.31
444	Kantonsbeiträge	505'000.00	403'300	178'829.00
449	Übrige Beiträge ohne Zweckbindung	2'000.00	1'800	1'991.15

Konto	Laufende Rechnung EG Artengliederung LR	Budget 2019		Budget 2018		Rechnung 2017	
<b>45</b>	<b>RÜCKERSTATTUNGEN VON GEMEINWESEN</b>		<b>523'400.00</b>		<b>543'200</b>		<b>486'042.25</b>
451	Kanton		194'700.00		175'000		171'712.85
452	Gemeinden		328'700.00		368'200		314'329.40
<b>46</b>	<b>BEITRÄGE FÜR EIGENE RECHNUNG</b>		<b>405'200.00</b>		<b>474'100</b>		<b>408'696.25</b>
460	Bund		77'100.00		119'400		88'733.90
461	Kanton		238'400.00		258'800		230'538.15
462	Gemeinden		1'000.00		1'200		873.90
463	Eigene Anstalten		2'500.00		3'500		979.20
469	Übrige		86'200.00		91'200		87'571.10
<b>48</b>	<b>ENTNAHMEN AUS SPEZIALFINANZIERUNGEN, FONDS UND RÜCKSTELLUNGEN</b>		<b>411'200.00</b>		<b>361'900</b>		<b>242'838.36</b>
480	Entnahmen aus Spezialfinanzierungen, Fonds und Rückerstattungen		411'200.00		361'900		242'838.36
<b>49</b>	<b>INTERNE VERRECHNUNGEN</b>		<b>960'900.00</b>		<b>800'900</b>		<b>694'753.20</b>
490	Interne Verrechnungen		159'800.00		159'100		153'821.00
491	Verrechnungen Abschreibungen		631'000.00		506'600		407'032.20
492	Verrechnungen Zins		170'100.00		135'200		133'900.00

Konto	Investitionsrechnung EG Funktionale Gliederung IR	Budget 2019		Budget 2018		Rechnung 2017	
		Ausgaben	Einnahmen	Aufwand	Ertrag	Aufwand	Ertrag
	<b>Total</b>	<b>495'000.00</b>	<b>207'500.00</b>	<b>1'427'000.00</b>		<b>2'374'360.35</b>	<b>344'328.15</b>
	Netto Aufwand		287'500.00		1'427'000.00		2'030'032.20
<b>0</b>	<b>ALLGEMEINE VERWALTUNG</b>	<b>70'000.00</b>	<b>70'000.00</b>	<b>170'000.00</b>			
	Netto Aufwand				170'000.00		
<b>09</b>	<b>Verwaltungsliegenschaften</b>	<b>70'000.00</b>	<b>70'000.00</b>	<b>170'000.00</b>			
	Netto Aufwand				170'000.00		
<b>090</b>	<b>Verwaltungsgebäude Storchen</b>			<b>170'000.00</b>			
	Netto Aufwand				170'000.00		
090.503.01	Sanierung WC-Anlage inkl. Leitung			170'000.00			
<b>091</b>	<b>Mehrzweckgebäude Betten</b>	<b>70'000.00</b>	<b>70'000.00</b>				
091.503.01	Sanierung MZG "Betten"	70'000.00					
091.662.01	Zuweisung von SpF / Fonds		70'000.00				
<b>2</b>	<b>BILDUNG</b>	<b>50'000.00</b>	<b>50'000.00</b>	<b>500'000.00</b>		<b>2'008.80</b>	<b>2'008.80</b>
	Netto Aufwand				500'000.00		
<b>20</b>	<b>Kindergarten</b>	<b>50'000.00</b>	<b>50'000.00</b>				
<b>200</b>	<b>Kindergärten</b>	<b>50'000.00</b>	<b>50'000.00</b>				
200.503.02	Kindergartengebäude neue Fenster	50'000.00					
200.662.01	Zuweisung von SpF / Fonds		50'000.00				
<b>21</b>	<b>Primarschule (inkl. Sonderklassen)</b>			<b>500'000.00</b>		<b>2'008.80</b>	<b>2'008.80</b>
	Netto Aufwand				500'000.00		
<b>219</b>	<b>Allgemeines Erziehungswesen</b>			<b>500'000.00</b>		<b>2'008.80</b>	<b>2'008.80</b>
	Netto Aufwand				500'000.00		
219.503.07	Sanierung PS Schulhaus Wilchingen			500'000.00			
219.503.11	Zweckverband Schulhaus Unterneuhaus (ZSU) (Verpflichtungskredit)					2'008.80	
219.662.01	Zuweisung von SpF/Fonds						2'008.80
<b>6</b>	<b>VERKEHR</b>			<b>245'000.00</b>		<b>248'206.70</b>	
	Netto Aufwand				245'000.00		248'206.70
<b>62</b>	<b>Strassen</b>			<b>245'000.00</b>		<b>248'206.70</b>	
	Netto Aufwand				245'000.00		248'206.70
<b>620</b>	<b>Strassen im Baugebiet</b>			<b>245'000.00</b>		<b>248'206.70</b>	
	Netto Aufwand				245'000.00		248'206.70
620.501.01	Neubau, Erweiterung und Sanierung Strassenbeleuchtung					51'473.90	
620.501.08	Sanierung Sägereistrasse					196'732.80	
620.501.09	Sanierung unterer Winkel			120'000.00			

Konto	Investitionsrechnung EG Funktionale Gliederung IR	Budget 2019		Budget 2018		Rechnung 2017	
		Ausgaben	Einnahmen	Aufwand	Ertrag	Aufwand	Ertrag
620.506.02	Kommunalfahrzeug Holder C-70 TwinCab			125'000.00			
<b>7</b>	<b>UMWELT UND RAUMPLANUNG</b> Netto Aufwand	<b>200'000.00</b>	200'000.00	<b>512'000.00</b>	512'000.00	<b>1'933'285.55</b>	<b>319'687.35</b> 1'613'598.20
<b>70</b>	<b>Wasserversorgung</b> Netto Aufwand	<b>200'000.00</b>	200'000.00	<b>200'000.00</b>	200'000.00	<b>1'888'814.65</b>	<b>266'508.95</b> 1'622'305.70
<b>700</b>	<b>Wasserversorgung</b> Netto Aufwand	<b>200'000.00</b>	200'000.00	<b>200'000.00</b>	200'000.00	<b>1'888'814.65</b>	<b>266'508.95</b> 1'622'305.70
700.501.01	Erneuerung Leitungsnetz	200'000.00					
700.501.06	Erstellung GWPW Wolfgalgen (Verpflichtungskredit)					1'617'991.85	
700.501.07	Sanierung Dorfstrasse Oberdorf					24'507.60	
700.501.08	Sanierung Grossgasse					131'150.65	
700.501.09	Sanierung unterer Winkel			200'000.00			
700.501.11	Sanierung Sägereistrasse					108'538.30	
700.503.00	Ertüchtigung Wasserversorgung (Verpflichtungskredit)					6'626.25	
700.610.00	Anschlussbeiträge						1'999.95
700.662.02	Beiträge anderer Gemeinden für GWPW Wolfgalgen						210'000.00
700.662.10	Entnahme aus Rückstellungen GWPW Wolfgalgen						54'509.00
<b>71</b>	<b>Kanalisation / Abwasserreinigung</b> Netto Aufwand			<b>312'000.00</b>	312'000.00	<b>46.20</b>	<b>46.20</b>
<b>710</b>	<b>Kanalisation</b> Netto Aufwand			<b>312'000.00</b>	312'000.00	<b>46.20</b>	<b>46.20</b>
710.501.07	Sanierung unterer Winkel			72'000.00			
710.501.09	Sonnmat			240'000.00			
710.533.00	Hochwasserschutzmassnahmen Zuweisung an SpF					46.20	
710.610.00	Anschlussbeiträge						46.20
<b>75</b>	<b>Gewässerunterhalt und -verbauungen</b> Netto Ertrag					<b>44'424.70</b>	<b>53'132.20</b>
<b>750</b>	<b>Gewässerverbauungen</b> Netto Ertrag					<b>44'424.70</b>	<b>53'132.20</b> 8'707.50
750.501.04	Renaturierung "Halbach/Mülibach"					44'424.70	
750.661.01	Kantonsbeitrag f. "Seegraben"						20'993.80
750.661.02	Kantonsbeitrag f. "Halbach/Mülibach"						32'138.40
<b>8</b>	<b>VOLKSWIRTSCHAFT</b> Netto Aufwand	<b>175'000.00</b>	<b>87'500.00</b>			<b>172'299.30</b>	<b>4'072.00</b> 168'227.30
<b>81</b>	<b>Forstwirtschaft</b> Netto Aufwand	<b>175'000.00</b>	<b>87'500.00</b>				
<b>819</b>	<b>Investitionen Forst</b> Netto Aufwand	<b>175'000.00</b>	<b>87'500.00</b>				

Konto	Investitionsrechnung EG Funktionale Gliederung IR	Budget 2019		Budget 2018		Rechnung 2017	
		Ausgaben	Einnahmen	Aufwand	Ertrag	Aufwand	Ertrag
819.506.00	Fahrzeuge Forstmaschinen	175'000.00					
819.662.00	Zuweisung von SpF / Fonds		87'500.00				
<b>86</b>	<b>Energieversorgung / Elektrizitätswerk</b>					<b>172'299.30</b>	<b>4'072.00</b>
	Netto Aufwand						168'227.30
<b>863</b>	<b>Fernwärme / Fernwärmewerk</b>					<b>172'299.30</b>	<b>4'072.00</b>
	Netto Aufwand						168'227.30
863.503.00	Erstellung, Erweiterung und Umbau Fernheizanlage inkl. Leitungen					47'206.35	
863.503.02	Sanierung/Erweiterung WVB Osterfingen (Verpflichtungskredit)					109'480.55	
863.506.00	Apparate und Einrichtungen					15'612.40	
863.610.10	Anschlussgebühren Osterfingen						4'072.00
<b>9</b>	<b>FINANZEN UND STEUERN</b>					<b>18'560.00</b>	<b>18'560.00</b>
<b>94</b>	<b>Kapitaldienst</b>					<b>18'560.00</b>	<b>18'560.00</b>
<b>947</b>	<b>Liegenschaften Finanzvermögen</b>					<b>18'560.00</b>	<b>18'560.00</b>
947.792.00	Buchgewinne					18'560.00	
947.800.00	Landverkauf						18'560.00

Konto	Laufende Rechnung Spezialfina Funktionale Gliederung LR Spezia	Budget 2019		Budget 2018		Rechnung 2017	
		Aufwand	Ertrag	Aufwand	Ertrag	Aufwand	Ertrag
	<b>Total</b>	<b>618'700.00</b>	<b>304'400.00</b>	<b>361'900.00</b>	<b>381'600.00</b>	<b>244'847.16</b>	<b>495'522.87</b>
	Netto Aufwand		314'300.00				
	Netto Ertrag			19'700.00		250'675.71	
<b>2</b>	<b>SPEZIALFINANZIERUNGEN U. FONDS</b>	<b>618'700.00</b>	<b>304'400.00</b>	<b>361'900.00</b>	<b>381'600.00</b>	<b>244'847.16</b>	<b>495'522.87</b>
	Netto Aufwand		314'300.00				
	Netto Ertrag			19'700.00		250'675.71	
<b>001</b>	<b>Feuerwehffonds</b>	<b>8'100.00</b>	<b>1'500.00</b>	<b>3'600.00</b>	<b>1'700.00</b>	<b>11'111.85</b>	<b>1'635.10</b>
	Netto Aufwand		6'600.00		1'900.00		9'476.75
001.362.00	Entnahme z. G. Konti LR/IR	8'100.00		3'600.00		11'111.85	
001.421.00	Zinsen (ohne Banken)		1'500.00		1'700.00		1'635.10
<b>005</b>	<b>Jugendfonds</b>		<b>1'300.00</b>		<b>1'300.00</b>		<b>1'242.55</b>
	Netto Ertrag	1'300.00		1'300.00		1'242.55	
005.421.00	Zinsen (ohne Banken)		1'300.00		1'300.00		1'242.55
<b>011</b>	<b>Strassenbaufonds</b>	<b>143'800.00</b>	<b>143'800.00</b>	<b>142'000.00</b>	<b>142'000.00</b>	<b>135'062.31</b>	<b>135'062.31</b>
011.362.00	Entnahme z. G. Konti LR/IR	143'800.00		142'000.00		135'062.31	
011.462.00	Zuweisung aus Konti LR/IR		143'800.00		142'000.00		135'062.31
<b>012</b>	<b>Investitions- &amp; Sanierungsfonds</b>	<b>120'000.00</b>	<b>130'700.00</b>		<b>129'600.00</b>	<b>2'008.80</b>	<b>170'108.95</b>
	Netto Ertrag	10'700.00		129'600.00		168'100.15	
012.362.00	Entnahme z.G. Konto LR/IR	120'000.00				2'008.80	
012.462.00	Zuweisung aus Konto LR/IR		130'700.00		129'600.00		170'108.95
<b>017</b>	<b>Kulturfonds</b>		<b>100.00</b>		<b>100.00</b>		<b>81.85</b>
	Netto Ertrag	100.00		100.00		81.85	
017.421.00	Zinsen (ohne Banken)		100.00		100.00		81.85
<b>019</b>	<b>Museumfonds</b>	<b>10'500.00</b>	<b>200.00</b>	<b>11'000.00</b>	<b>300.00</b>	<b>450.00</b>	<b>341.40</b>
	Netto Aufwand		10'300.00		10'700.00		108.60
019.362.00	Entnahme z. G. Konti LR/IR	10'500.00		11'000.00		450.00	
019.421.00	Zinsen (ohne Banken)		200.00		300.00		341.40
<b>023</b>	<b>J. Ritzmann-Fonds</b>	<b>5'600.00</b>	<b>2'000.00</b>	<b>3'600.00</b>	<b>2'000.00</b>	<b>1'993.70</b>	<b>2'022.90</b>
	Netto Aufwand		3'600.00		1'600.00		
	Netto Ertrag					29.20	
023.362.00	Entnahme z. G. Konto LR/IR	5'600.00		3'600.00		1'993.70	
023.421.00	Zinsen (ohne Banken)		2'000.00		2'000.00		2'022.90
<b>024</b>	<b>Kultur- und Museumsfonds Schwyzer-Stoll</b>		<b>2'100.00</b>		<b>2'100.00</b>	<b>3'445.45</b>	<b>2'106.25</b>
	Netto Aufwand						1'339.20
	Netto Ertrag	2'100.00		2'100.00		3'445.45	
024.362.00	Entnahme z. G. Konto LR/IR					3'445.45	
024.421.00	Zinsen (ohne Banken)		2'100.00		2'100.00		2'106.25
<b>025</b>	<b>Freilichtspiele</b>		<b>500.00</b>		<b>500.00</b>		<b>497.35</b>
	Netto Ertrag	500.00		500.00		497.35	
025.421.00	Zinsen (ohne Banken)		500.00		500.00		497.35



Konto	Laufende Rechnung Spezialfina Funktionale Gliederung LR Spezia	Budget 2019		Budget 2018		Rechnung 2017	
		Aufwand	Ertrag	Aufwand	Ertrag	Aufwand	Ertrag
<b>026</b>	<b>Legat Hedwig Gysel-Schudel Blumenschmuck</b>	<b>6'000.00</b>	<b>700.00</b>	<b>6'000.00</b>	<b>800.00</b>	<b>1'835.00</b>	<b>814.60</b>
	Netto Aufwand		5'300.00		5'200.00		1'020.40
026.362.00	Entnahme z. G. Konti LR/IR	6'000.00		6'000.00		1'835.00	
026.421.00	Zinsen (ohne Banken)		700.00		800.00		814.60
<b>027</b>	<b>Legat Hedwig Gysel-Schudel kulturelle Kirchen-Anlässe</b>	<b>6'000.00</b>	<b>700.00</b>	<b>6'000.00</b>	<b>800.00</b>	<b>5'400.00</b>	<b>830.25</b>
	Netto Aufwand		5'300.00		5'200.00		4'569.75
027.362.00	Entnahme z. G. Konti LR/IR	6'000.00		6'000.00		5'400.00	
027.421.00	Zinsen (ohne Banken)		700.00		800.00		830.25
<b>028</b>	<b>Waldreservatefonds</b>	<b>91'500.00</b>	<b>2'300.00</b>	<b>4'000.00</b>	<b>2'300.00</b>	<b>4'000.00</b>	<b>2'362.00</b>
	Netto Aufwand		89'200.00		1'700.00		1'638.00
028.362.00	Entnahme z. G. Konti LR/IR	91'500.00		4'000.00		4'000.00	
028.421.00	Zinsen (ohne Banken)		2'300.00		2'300.00		2'362.00
<b>031</b>	<b>Wasserversorgung Rechnungsausgleich</b>	<b>76'700.00</b>	<b>700.00</b>	<b>54'600.00</b>	<b>1'400.00</b>	<b>40'567.25</b>	<b>1'693.65</b>
	Netto Aufwand		76'000.00		53'200.00		38'873.60
031.362.00	Entnahme z.G. Konto LR/IR	76'700.00		54'600.00		40'567.25	
031.421.00	Zinsen (ohne Banken)		700.00		1'400.00		1'693.65
<b>032</b>	<b>Wärmeverbund Rechnungsausgleich</b>	<b>95'900.00</b>	<b>5'300.00</b>	<b>83'700.00</b>	<b>83'700.00</b>	<b>125'536.05</b>	<b>125'536.05</b>
	Netto Aufwand		90'600.00				
	Netto Ertrag			83'700.00		125'536.05	
032.362.00	Entnahme z.G. Konto LR/IR	95'900.00					
032.421.00	Zinsen (ohne Banken)		5'300.00		3'600.00		2'934.00
032.462.00	Zuweisung aus Konto LR/IR				80'100.00		122'602.05
<b>033</b>	<b>Kehricht Rechnungsausgleich</b>		<b>8'700.00</b>		<b>9'500.00</b>		<b>20'522.31</b>
	Netto Ertrag	8'700.00		9'500.00		20'522.31	
033.421.00	Zinsen (ohne Banken)		500.00		200.00		130.50
033.462.00	Zuweisung aus Konto LR/IR		8'200.00		9'300.00		20'391.81
<b>034</b>	<b>Abwasser Rechnungsausgleich</b>	<b>25'600.00</b>	<b>3'800.00</b>	<b>33'700.00</b>	<b>3'500.00</b>		<b>30'665.35</b>
	Netto Aufwand		21'800.00		30'200.00		30'665.35
	Netto Ertrag						
034.362.00	Entnahme z.G. Konto LR/IR	25'600.00		33'700.00			
034.421.00	Zinsen (ohne Banken)		3'800.00		3'500.00		3'813.85
034.462.00	Zuweisung aus Konto LR/IR						26'851.50
<b>035</b>	<b>Güterfonds</b>	<b>29'000.00</b>		<b>97'400.00</b>		<b>38'972.80</b>	
	Netto Aufwand		29'000.00		97'400.00		38'972.80
035.362.00	Entnahme z.G. Konto LR/IR	29'000.00		97'400.00		38'972.80	

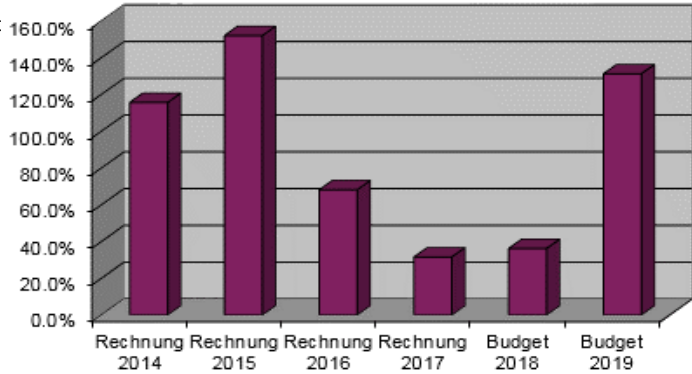
# FINANZKENNZAHLEN DER GEMEINDE WILCHINGEN

<u>Kennzahl</u>	<u>Formel</u>	Rechnung 2014	Rechnung 2015	Rechnung 2016	Rechnung 2017	Budget 2018	Budget 2019
<b>Selbstfinanzierungsgrad</b>	$\frac{\text{Selbstfinanzierung} \times 100}{\text{Nettoinvestitionen}}$	115.6%	152.0%	68.1%	31.5%	36.2%	131.2%

Selbstfinanzierung in Prozenten der Nettoinvestitionen

Mit Hilfe der Kennzahl Selbstfinanzierungsgrad kann erkannt werden, ob die Finanzierung aus den erarbeiteten Mitteln möglich ist. Kennzahl 100% bedeutet eine stabile Verschuldung oder ein unverändertes Nettovermögen. Bei einem Selbstfinanzierungsgrad mit einem Zahlenwert von weniger als 100% erkennt man eine Zunahme der Verschuldung. Eine Kennzahl von mehr als 100% bedeutet eine Abnahme. Für das Nettovermögen gilt die Aussage im umgekehrten Sinn.

Werte unter 70% = grosse Neuverschuldung / Problematisch  
 Werte 70%-99% = verantwortbare Verschuldung / Vertretbar  
 Werte 100% = ausgeglichener Finanzhaushalt  
 Werte über 100% = Schuldenabbau / Ideal

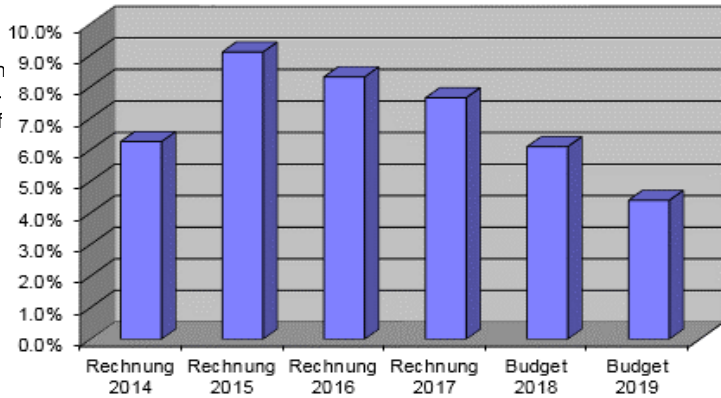


<u>Selbstfinanzierungsanteil</u>	<u>Formel</u>	Rechnung 2014	Rechnung 2015	Rechnung 2016	Rechnung 2017	Budget 2018	Budget 2019
<b>Selbstfinanzierungsanteil</b>	$\frac{\text{Selbstfinanzierung} \times 100}{\text{Finanzertrag}}$	6.3%	9.1%	8.3%	7.7%	6.0%	4.4%

Selbstfinanzierung in % des Finanzertrages

Die Kennzahl zeigt den Anteil des Finanzertrages, der für die Abschreibungen von Investitionen und die Bildung von Eigenkapital verwendet wird. Eine steigende Kennzahlenreihe weist auf einen zunehmenden Abschreibungsbedarf und/oder bessere Rechnungsergebnisse als in den Vorjahren hin. Eine sinkende Kennzahlenreihe ist im umgekehrten Sinne zu interpretieren.

Werte unter 10% = schwache Finanzkraft  
 Werte von 10%-20% = mittlere Finanzkraft  
 Werte über 20% = gute Finanzkraft



<u>Kennzahl</u>	<u>Formel</u>	Rechnung 2014	Rechnung 2015	Rechnung 2016	Rechnung 2017	Budget 2018	Budget 2019
-----------------	---------------	------------------	------------------	------------------	------------------	----------------	----------------

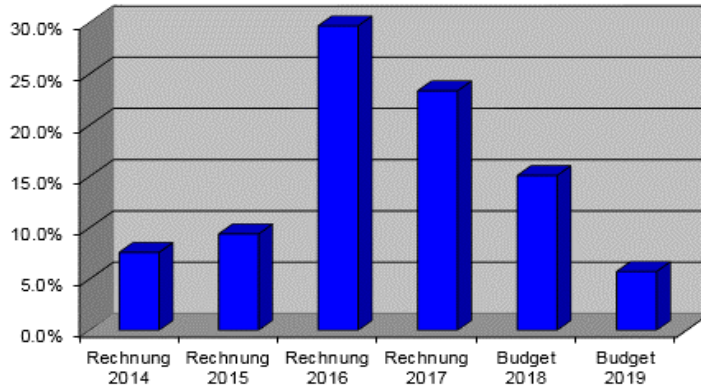
**Investitionsanteil**  $\frac{\text{Bruttoinvestitionen} \times 100}{\text{Konsolidierte Ausgaben}}$

Bruttoinvestitionen in %  
der konsolidierten Ausgaben

Je höher der Prozentsatz, desto höher ist die Investitionstätigkeit der Gemeinde. Da insbesondere bei kleinen Gemeinden die Investitionen von Jahr zu Jahr stark schwanken können, ist der Vergleich des Indikators über mehrere Jahre sinnvoll.

Werte kleiner 10% = schwach  
Werte 10% - 20% = mittel  
Werte 20% - 40% = stark  
Werte grösser 40% = sehr stark

7.6%	9.4%	29.7%	23.4%	15.1%	5.7%
------	------	-------	-------	-------	------



**Zinsbelastungsanteil**  $\frac{\text{Nettozinsen} \times 100}{\text{Finanzertrag}}$

Nettozinsen in Prozenten  
des Finanzertrages

Diese Kennzahl zeigt den prozentualen Anteil an Zinsen der im Verhältnis zu den Gesamteinnahmen aufgewendet werden muss.

negative Werte = keine Belastung/Verschuldung  
0-2% = geringe, tiefe Verschuldung  
2-5% = mittlere Verschuldung  
5-8% = hohe Verschuldung  
über 8% = sehr hohe Verschuldung

-1.4%	-2.1%	-1.5%	-1.1%	-0.7%	-1.4%
-------	-------	-------	-------	-------	-------

