



Rechnung der Gemeinde Wilchingen für das Jahr 2016

zur Genehmigung durch die Gemeindeversammlung

vom

15. Juni 2017

Rechnung 2016

Inhaltsverzeichnis	Seite	1
--------------------	-------	---

Einwohnergemeinde

Bestandesrechnung	Seite	2 - 5
Konsolidiertes Gesamtergebnis	Seite	6

Zusammenzug Laufende Rechnung	Seite	7
-------------------------------	-------	---

Sachgruppen-/Artengliederung	Seite	8 - 11
------------------------------	-------	--------

Laufende Rechnung Details:

0	Allgemeine Verwaltung	Seite	12 - 15
1	Oeffentliche Sicherheit	Seite	16 - 18
2	Bildung	Seite	19 - 21
3	Kultur und Freizeit	Seite	22 - 24
4	Gesundheit	Seite	25
5	Soziale Wohlfahrt	Seite	26 - 28
6	Verkehr	Seite	29 - 30
7	Umwelt und Raumplanung	Seite	31 - 33
8	Volkswirtschaft	Seite	34 - 37
9	Finanzen und Steuern	Seite	38 - 39

Investitionsrechnung Details	Seite	40 - 42
------------------------------	-------	---------

Spezialfinanzierungen und Fonds

Bestandesrechnung	Seite	43
Laufende Rechnung	Seite	44 - 45

Zur Kenntnisnahme

Inventar Liegenschaften Finanzvermögen	Seite	46
Verpflichtungskredite	Seite	47 - 48
Finanzkennzahlen	Seite	49 - 51

Konto	Bestandesrechnung EG Bestandesgliederung	Bestand per 01.01.2016	Veränderungen		Bestand per 31.12.2016
			Zuwachs	Abgang	
1	A K T I V A	13'698'969.67	49'739'799.78	48'832'962.92	14'605'806.53
10	FINANZVERMÖGEN	9'039'185.72	39'279'745.13	39'028'224.32	9'290'706.53
100	Flüssige Mittel	1'936'855.98	19'168'179.01	18'832'453.02	2'272'581.97
1000.01	Hauptkasse	2'525.20	86'759.30	86'936.30	2'348.20
1001.10	Postcheckkonto 82-3425-7	1'256'860.56	13'972'318.82	14'406'292.65	822'886.73
1002.00	BS Bank Gemeindegasse	651'019.33	4'926'447.74	4'154'662.64	1'422'804.43
1002.70	BS Bank Kontokorrent Regionaler Sozialdienst	26'450.89	182'653.15	184'561.43	24'542.61
101	Guthaben	1'260'457.84	19'898'840.37	19'821'538.55	1'337'759.66
1011.02	Durchlaufkonto Spezialfinanzierung und Fonds Debitoren	0.00	1'549'155.46	1'549'155.46	0.00
1011.07	Durchlaufkonto Zweckverband ZSU	0.00	280'295.20	280'295.20	0.00
1011.50	Kontokorrent Forst Südranden	2'595.00		2'595.00	0.00
1012.01	Steuer Guthaben NEST Wilchingen	0.00	11'794'470.20	11'794'470.20	0.00
1015.01	Debitoren	1'022'977.95	3'711'836.25	3'758'627.05	976'187.15
1015.02	Verrechnungssteuerguthaben	39'132.40	37'961.00	39'132.40	37'961.00
1015.70	MWSt Einkauf/Dienst. "Abfall"	4'724.20	9'672.65	9'012.10	5'384.75
1015.72	MWSt Eink./Dienst. "Fernwärme"	9'059.60	16'428.60	15'270.45	10'217.75
1015.73	MWSt Einkauf/Invest. "Fernwärme"	2'553.25	28'170.65	4'682.50	26'041.40
1015.74	MWSt. Einkauf Dienst. "Wasserversorgung"	1'024.65	12'267.05	7'004.45	6'287.25
1015.75	MWSt. Einkauf/Invest. "Wasserversorgung"	16'996.75	128'422.65	49'409.50	96'009.90
1015.76	MWSt. Einkauf/Dienst. "Kläranlage"	24'733.35	27'045.55	24'851.80	26'927.10
1015.77	MWSt. Einkauf/Invest. "Kläranlage"	-1'338.80	1'338.80	4'842.95	-4'842.95
1018.00	Transitorische Aktiven	137'999.49	2'301'776.31	2'282'189.49	157'586.31
102	Anlagen	5'841'871.90	212'725.75	374'232.75	5'680'364.90
1021.01	Namenaktien Clientis BS Bank	2'552'000.00		75'000.00	2'477'000.00
1022.01	Darlehen (Finanzvermögen)	68'418.00			68'418.00
1023.01	Nicht überbaute Liegenschaften	309'085.00			309'085.00
1023.02	Überbaute Liegenschaften	2'838'503.95	197'283.75	299'232.75	2'736'554.95
1025.04	Vorräte Heizöl im Verwaltungsgebäude	24'460.95			24'460.95
1025.05	Vorräte Wärmeverbund Schnitzel + Heizöl	49'404.00	15'442.00		64'846.00

Konto	Bestandesrechnung EG Bestandesgliederung	Bestand per 01.01.2016	Veränderungen		Bestand per 31.12.2016
			Zuwachs	Abgang	
11	VERWALTUNGSVERMÖGEN	4'651'600.00	3'232'283.75	2'568'783.75	5'315'100.00
114	Sachgüter	4'651'600.00	3'232'283.75	2'568'783.75	5'315'100.00
1141.05	Kanalisation	0.00	94'749.75	94'749.75	0.00
1141.07	Gewässerverbauungen	14'700.00	141'473.30	132'273.30	23'900.00
1141.08	Wasserversorgung	2'011'100.00	336'039.40	198'739.40	2'148'400.00
1141.10	Aufhebung Bahnübergänge	1'105'100.00		55'300.00	1'049'800.00
1141.13	Grundwasserpumpwerk Wolfgalgen	0.00	1'299'397.55	1'266'197.55	33'200.00
1141.20	Strassenbauten	188'000.00	363'320.35	158'020.35	393'300.00
1143.10	Kirche	0.00	286'329.40	14'329.40	272'000.00
1143.12	Verwaltungsgebäude "Storchen"	189'000.00		18'900.00	170'100.00
1143.13	Schulhäuser und Turnhallen	0.00	138'130.05	138'130.05	0.00
1143.15	Kindergarten	0.00	122'810.20	12'310.20	110'500.00
1143.20	Wärmeverbund Wilchingen	353'700.00	49'486.35	127'086.35	276'100.00
1143.23	Wärmeverbund Osterfingen	0.00	303'247.50	298'447.50	4'800.00
1143.34	Bushaltestellen	0.00	43'449.90	43'449.90	0.00
1145.01	Waldungen	790'000.00			790'000.00
1146.01	Fahrzeuge	0.00	53'850.00	10'850.00	43'000.00
16	DURCHLAUFENDE BEITRÄGE		7'215'905.90	7'215'905.90	
161	an Kanton		6'778'676.10	6'778'676.10	
1610.01	Ablieferung Staatssteuer	0.00	6'778'676.10	6'778'676.10	0.00
163	an Kirchengemeinden		437'229.80	437'229.80	
1630.01	Ablieferung christkatholische Kirchensteuer	0.00	971.25	971.25	0.00
1630.02	Ablieferung katholische Kirchensteuer	0.00	94'531.20	94'531.20	0.00
1630.03	Ablieferung reformierte Kirchensteuer	0.00	341'727.35	341'727.35	0.00
18	SPEZIALFINANZIERUNGEN	8'183.95	11'865.00	20'048.95	
180	Vorschüsse für Spezialfinanzierungen	8'183.95	11'865.00	20'048.95	
1800.13	Spezialfinanzierung Abfallbeseitigung (Rechnungsausgleich)	8'183.95	11'865.00	20'048.95	0.00

Konto	Bestandesrechnung EG Bestandesgliederung	Bestand per 01.01.2016	Veränderungen		Bestand per 31.12.2016
			Zuwachs	Abgang	
2	P A S S I V A	13'698'969.67	14'064'280.10	13'157'443.24	14'605'806.53
20	FREMDKAPITAL	6'720'804.17	13'522'586.20	12'307'342.32	7'936'048.05
200	Laufende Verpflichtungen	1'242'042.73	9'510'201.52	9'205'131.68	1'547'112.57
2000.01	Kreditoren (Sammelkonto)	1'172'479.38	9'337'733.47	9'117'455.93	1'392'756.92
2000.10	MWSt Gebühren "Abfall"	10'328.90	13'512.60	12'913.60	10'927.90
2000.11	MWSt Gebühren "Fernwärme"	19'623.30	64'739.50	35'049.70	49'313.10
2000.12	MWSt. Gebühren "Wasser"	10'331.95	63'782.75	10'394.20	63'720.50
2000.13	MWSt. Gebühren "Kläranlage"	29'279.20	30'433.20	29'318.25	30'394.15
201	Kurzfristige Schulden	387'171.10	17'245.80	170'650.65	233'766.25
2011.50	Kontokorrent Forst Südranden	0.00	13'245.80	10'744.60	2'501.20
2019.02	Steuerzahlungen NEST Wilchingen	371'631.10		158'106.05	213'525.05
2019.03	Kauttionen Bauabnahme	12'000.00	4'000.00	1'800.00	14'200.00
2019.04	Kauttionen Bestattungskosten	3'540.00			3'540.00
202	Mittel- und langfristige Schulden	3'500'000.00	3'000'000.00	2'000'000.00	4'500'000.00
2025.01	Darlehen Clientis BS Bank Wilchingen	1'500'000.00			1'500'000.00
2025.07	Darlehen PostFinance	2'000'000.00	3'000'000.00	2'000'000.00	3'000'000.00
203	Verpflichtungen Sonderrechnung	725'882.00	7'984.70	12'301.10	721'565.60
2030.08	Museumsfonds Wilchingen	31'454.40	346.00	762.75	31'037.65
2030.09	Kulturfonds Wilchingen	7'361.85	81.00		7'442.85
2030.10	Freilichtspiele	44'722.90	491.95		45'214.85
2030.11	Jugendfonds	111'730.40	1'229.05		112'959.45
2030.12	Legat Hedwig Gysel kulturelle Kirchenanlässe	78'186.50	860.05	3'567.90	75'478.65
2030.13	Legat Hedwig Gysel Blumenschmuck	78'402.05	862.40	5'209.45	74'055.00
2032.00	Schulden gegenüber J. Ritzmann-Fonds	184'631.25	2'030.95	2'761.00	183'901.20
2033.00	Kultur- und Museumsfonds Schwyzer/Stoll	189'392.65	2'083.30		191'475.95
204	Rückstellungen	321'138.00	53'550.55	374'688.55	
2041.00	Rückstellung für GWPW Wolfgalgen	321'138.00	53'550.55	374'688.55	0.00
205	Transitorische Passiven	544'570.34	933'603.63	544'570.34	933'603.63
2050.00	Transitorische Passiven	544'570.34	933'603.63	544'570.34	933'603.63

Konto	Bestandesrechnung EG Bestandesgliederung	Bestand per 01.01.2016	Veränderungen		Bestand per 31.12.2016
			Zuwachs	Abgang	
22	SPEZIALFINANZIERUNG	4'722'714.47	531'558.05	850'100.92	4'404'171.60
228	Verpflichtungen für Spezialfinanzierung	4'722'714.47	531'558.05	850'100.92	4'404'171.60
2280.08	Feuerwehrfonds	144'014.57	4'629.25		148'643.82
2280.10	Waldreservatefonds	212'391.15	2'336.30		214'727.45
2280.11	Spezialfinanzierung Wasserversorgung (Rechnungsausgleich)	197'812.80	2'175.95	46'021.47	153'967.28
2280.12	Spezialfinanzierung Wärmeverbund (Rechnungsausgleich)	155'726.92	111'001.65		266'728.57
2280.13	Spezialfinanzierung Kehricht (Rechnungsausgleich)	0.00	11'865.00		11'865.00
2280.14	Spezialfinanzierung Abwasser (Rechnungsausgleich)	251'179.70	97'512.75	1'978.50	346'713.95
2280.15	Investitions- & Sanierungsfonds	3'262'003.85	302'037.15	735'964.95	2'828'076.05
2280.16	Güterfonds	499'585.48		66'136.00	433'449.48
23	EIGENKAPITAL	2'255'451.03	10'135.85		2'265'586.88
239	Eigenkapital	2'255'451.03	10'135.85		2'265'586.88
2391.01	Kapital	2'255'451.03	10'135.85		2'265'586.88



	Rechnung 2016		Budget 2016		Rechnung 2015	
	Aufwand	Ertrag	Aufwand	Ertrag	Aufwand	Ertrag
Laufende Rechnung EG						
Total AUFWAND	9'227'004.11		9'135'050.00		9'236'064.33	
Total ERTRAG		9'237'139.96		9'188'800.00		9'343'769.76
Aufwandüberschuss						
Ertragsüberschuss	10'135.85		53'750.00		107'705.43	
Investitionsrechnung EG						
Total aktivierte AUSGABEN	3'232'283.75		2'128'000.00		1'060'996.90	
Total passivierte EINNAHMEN		2'215'986.05		250'000.00		547'496.05
Nettoinvestitionen		1'016'297.70		1'878'000.00		513'500.85
Finanzierung						
Übernahme Nettoinvestitionen	1'016'297.70		1'878'000.00		513'500.85	
ABSCHREIBUNGEN		352'797.70		347'700.00		278'700.85
Aufwandüberschuss der LR						
Ertragsüberschuss der LR		10'135.85		53'750.00		107'705.43
Finanzierungsfehlbetrag		653'364.15		1'476'550.00		127'094.57
Finanzierungsüberschuss						
	1'016'297.70	1'016'297.70	1'878'000.00	1'878'000.00	513'500.85	513'500.85
Kapitalveränderung						
Finanzierungsfehlbetrag	653'364.15		1'476'550.00		127'094.57	
Finanzierungsüberschuss						
Passivierungen Investitionen	2'215'986.05		250'000.00		547'496.05	
Passivierungen Abschreibungen	352'797.70		347'700.00		278'700.85	
Aktivierungen Investitionen		3'232'283.75		2'128'000.00		1'060'996.90
Abnahme des Kapitals						
Zunahme des Kapitals	10'135.85		53'750.00		107'705.43	
	3'232'283.75	3'232'283.75	2'128'000.00	2'128'000.00	1'060'996.90	1'060'996.90

Konto	Laufende Rechnung EG Funktionale Gliederung LR	Rechnung 2016		Budget 2016		Rechnung 2015	
		Aufwand	Ertrag	Aufwand	Ertrag	Aufwand	Ertrag
	Total	9'237'139.96	9'237'139.96	9'188'800	9'188'800	9'343'769.76	9'343'769.76
0	ALLGEMEINE VERWALTUNG Netto Aufwand	970'630.22	289'688.70 680'941.52	955'900	255'300 700'600	971'831.74	279'951.35 691'880.39
1	OEFFENTLICHE SICHERHEIT Netto Aufwand	342'353.55	215'451.05 126'902.50	346'550	209'600 136'950	322'987.95	221'824.60 101'163.35
2	BILDUNG Netto Aufwand	2'577'619.95	275'403.25 2'302'216.70	2'682'400	235'500 2'446'900	2'589'320.98	317'147.00 2'272'173.98
3	KULTUR UND FREIZEIT Netto Aufwand	383'161.60	184'221.60 198'940.00	269'800	89'300 180'500	305'817.28	116'385.60 189'431.68
4	GESUNDHEIT Netto Aufwand	117'150.00	62'465.00 54'685.00	146'000	70'500 75'500	125'965.00	102'664.00 23'301.00
5	SOZIALE WOHLFAHRT Netto Aufwand	956'221.63	338'539.75 617'681.88	1'015'300	342'500 672'800	795'310.66	276'930.00 518'380.66
6	VERKEHR Netto Aufwand	778'719.15	367'352.59 411'366.56	839'400	466'900 372'500	1'110'343.96	339'939.06 770'404.90
7	UMWELT UND RAUMPLANUNG Netto Aufwand	1'123'164.87	997'567.07 125'597.80	1'179'300	1'083'100 96'200	1'139'648.25	996'631.75 143'016.50
8	VOLKSWIRTSCHAFT Netto Aufwand	861'510.75	786'108.15 75'402.60	885'700	805'600 80'100	1'125'045.45	1'053'745.55 71'299.90
9	FINANZEN UND STEUERN Netto Ertrag	1'126'608.24 4'593'734.56	5'720'342.80	868'450 4'762'050	5'630'500	857'498.49 4'781'052.36	5'638'550.85

Konto	Laufende Rechnung EG Artengliederung LR	Rechnung 2016		Budget 2016		Rechnung 2015	
		Aufwand	Ertrag	Aufwand	Ertrag		
	Total	9'237'139.96	9'237'139.96	9'188'800	9'188'800	9'343'769.76	9'343'769.76
3	A U F W A N D	9'227'004.11		9'135'050		9'236'064.33	
	Netto Aufwand		9'227'004.11		9'135'050		9'236'064.33
30	PERSONALAUFWAND	3'285'087.15		3'301'500		3'199'288.35	
300	Behörden, Kommissionen und Richter	169'875.50		179'000		169'226.10	
301	Löhne des Verwaltungs- und Betriebspersonals	1'171'878.75		1'143'500		1'065'483.80	
302	Löhne an Lehrkräfte	1'345'262.25		1'361'500		1'372'325.15	
303	Sozialversicherungsbeiträge	537'721.05		562'600		511'791.20	
305	Unfall- und Krankenversicherungsbeiträge					28'395.55	
306	Dienstkleider, Wohnungs- und Verpflegungszulagen	2'562.85		3'200		2'169.55	
309	Übrige	57'786.75		51'700		49'897.00	
31	SACHAUFWAND	2'277'608.64		2'344'550		2'511'242.96	
310	Büro-, Schulmaterial und Drucksachen	193'743.40		223'100		172'468.37	
311	Möbilen, Maschinen, Fahrzeuge	225'768.65		205'100		210'489.81	
312	Wasser, Energie, Heizmaterialien	363'093.40		392'350		350'821.05	
313	Verbrauchsmaterialien	47'522.40		64'900		41'901.51	
314	Dienstleistungen Dritter für den baulichen Unterhalt	676'712.60		639'800		869'202.98	
315	Dienstleistungen Dritter für den übrigen Unterhalt	160'591.90		172'700		156'537.55	
316	Mieten, Pachten und Benützungskosten	33'869.80		54'600		45'941.50	
317	Spesenentschädigungen	74'180.05		76'700		64'215.10	
318	Dienstleistungen und Honorare	390'907.02		435'200		524'141.44	
319	Übriges	111'219.42		80'100		75'523.65	
32	PASSIVZINSEN	65'677.50		60'900		60'690.30	
322	Mittel- und langfristige Schulden	33'300.00		33'300		33'300.00	
323	Sonderrechnungen	18'557.10		16'100		14'716.75	
329	Übrige	13'820.40		11'500		12'673.55	
33	ABSCHREIBUNGEN	378'845.85		377'700		310'351.35	

Konto	Laufende Rechnung EG Artengliederung LR	Rechnung 2016		Budget 2016		Rechnung 2015	
		Aufwand	Ertrag	Aufwand	Ertrag		
330	Finanzvermögen	26'048.15		30'000		31'650.50	
331	Verwaltungsvermögen, ordentliche Abschreibungen	352'797.70		347'700		278'700.85	
34	ANTEILE UND BEITRÄGE OHNE ZWECKBINDUNG	10'214.80		16'000		14'550.05	
342	Einnahmenanteile für Kanton	10'214.80		16'000		14'550.05	
35	ENTSCHÄDIGUNGEN AN GEMEINWESEN	951'668.30		1'049'300		926'054.40	
350	Bund	281.20				255.50	
351	Kanton	65'231.50		72'500		65'322.00	
352	Gemeinden	788'443.60		856'800		743'080.90	
357	Ausland	97'712.00		120'000		117'396.00	
36	EIGENE BEITRÄGE	1'016'591.78		1'066'900		1'020'490.46	
360	Bund	352'077.90		274'200		260'567.55	
361	Kanton	31'673.10		32'400		31'886.25	
362	Gemeinden	101'581.60		127'700		123'408.85	
364	Gemischwirtschaftliche Unternehmungen	257'796.95		315'000		282'053.60	
365	Private Institutionen	106'351.70		114'800		112'131.70	
366	Private Haushalte	167'110.53		202'800		210'442.51	
38	EINLAGEN IN SPEZIALFINANZIERUNGEN, FONDS UND RÜCKSTELLUNGEN	626'997.14		299'500		651'155.41	
380	Einlagen in Spezialfinanzierungen, Fonds und Rückstellungen	626'997.14		299'500		651'155.41	
39	INTERNE VERRECHNUNGEN	614'312.95		618'700		542'241.05	
390	Interne Verrechnungen	137'015.25		132'700		126'240.20	
391	Verrechnungen Abschreibungen	352'797.70		347'700		278'700.85	
392	Verrechnungen Zins	124'500.00		138'300		137'300.00	

Konto	Laufende Rechnung EG Artengliederung LR	Rechnung 2016		Budget 2016		Rechnung 2015	
		Aufwand	Ertrag	Aufwand	Ertrag	Aufwand	Ertrag
4	E R T R A G Netto Ertrag	9'237'139.96	9'237'139.96	9'188'800	9'188'800	9'343'769.76	9'343'769.76
40	STEUERN		4'573'607.91	4'409'000	4'409'000	4'512'787.94	4'512'787.94
400	Einkommens- und Vermögenssteuern		4'326'889.76	4'332'000	4'332'000	4'459'335.54	4'459'335.54
403	Grundstückgewinnsteuern		219'498.15	50'000	50'000	26'032.40	26'032.40
406	Besitz- und Aufwandsteuern		27'220.00	27'000	27'000	27'420.00	27'420.00
41	REGALIEN UND KONZESSIONEN		38'012.00	38'000	38'000	38'012.00	38'012.00
410	Regalien und Konzessionen		38'012.00	38'000	38'000	38'012.00	38'012.00
42	VERMÖGENSERTRÄGE		430'189.90	343'600	343'600	383'340.65	383'340.65
420	Banken			500	500	232.75	232.75
421	Guthaben		68'661.65	10'700	10'700	14'458.95	14'458.95
423	Liegenschaftserträge des Finanzvermögens		122'622.25	123'700	123'700	130'685.45	130'685.45
424	Buchgewinne auf Anlagen des Finanzvermögens		82'540.00	56'000	56'000	74'800.00	74'800.00
426	Beteiligungen des Verwaltungsvermögens		108'460.00	100'000	100'000	111'647.50	111'647.50
427	Liegenschaftserträge des Verwaltungsvermögens		47'906.00	52'700	52'700	51'516.00	51'516.00
43	ENTGELTE		2'101'742.15	2'133'700	2'133'700	2'148'696.30	2'148'696.30
430	Ersatzabgaben		94'665.15	90'000	90'000	93'147.20	93'147.20
431	Gebühren für Amtshandlungen		62'522.25	78'100	78'100	92'586.95	92'586.95
432	Spital- und Heimtaxen, Kostgelder		11'573.00	39'000	39'000		
433	Schulgelder		1'550.00	1'000	1'000	1'175.00	1'175.00
434	Andere Benützungsgebühren und Dienstleistungen		1'027'197.75	1'127'300	1'127'300	1'080'452.50	1'080'452.50
435	Verkäufe		569'919.80	608'200	608'200	627'867.50	627'867.50
436	Rückerstattungen		297'406.65	156'200	156'200	215'103.65	215'103.65
437	Bussen		21'075.00	16'300	16'300	19'408.00	19'408.00
439	Übrige		15'832.55	17'600	17'600	18'955.50	18'955.50
44	ANTEILE UND BEITRÄGE OHNE ZWECKBINDUNG		277'402.64	427'100	427'100	367'697.31	367'697.31
441	Anteile an Kantoneinnahmen		140'158.74	139'200	139'200	134'165.06	134'165.06
444	Kantonsbeiträge		135'468.00	287'400	287'400	231'615.00	231'615.00

Konto	Laufende Rechnung EG Artengliederung LR	Rechnung 2016		Budget 2016		Rechnung 2015	
		Aufwand	Ertrag	Aufwand	Ertrag		
449	Übrige Beiträge ohne Zweckbindung		1'775.90		500		1'917.25
45	RÜCKERSTATTUNGEN VON GEMEINWESEN		514'856.10		472'800		514'585.70
451	Kanton		170'764.20		122'000		150'689.20
452	Gemeinden		344'091.90		350'800		363'896.50
46	BEITRÄGE FÜR EIGENE RECHNUNG		389'417.50		387'100		579'269.80
460	Bund		62'570.40		57'500		133'843.90
461	Kanton		235'775.85		243'600		354'601.50
462	Gemeinden		947.35		1'000		802.75
463	Eigene Anstalten		3'827.25				3'798.80
469	Übrige		86'296.65		85'000		86'222.85
48	ENTNAHMEN AUS SPEZIALFINANZIERUNGEN, FONDS UND RÜCKSTELLUNGEN		297'598.81		358'800		257'139.01
480	Entnahmen aus Spezialfinanzierungen, Fonds und Rückerstattungen		297'598.81		358'800		257'139.01
49	INTERNE VERRECHNUNGEN		614'312.95		618'700		542'241.05
490	Interne Verrechnungen		137'015.25		132'700		126'240.20
491	Verrechnungen Abschreibungen		352'797.70		347'700		278'700.85
492	Verrechnungen Zins		124'500.00		138'300		137'300.00
9	ABSCHLUSS Netto Aufwand	10'135.85	10'135.85	53'750	53'750	107'705.43	107'705.43
900	Ertragsüberschuss	10'135.85		53'750		107'705.43	

Konto	Laufende Rechnung EG Funktionale Gliederung LR	Rechnung 2016		Budget 2016		Rechnung 2015	
		Aufwand	Ertrag	Aufwand	Ertrag	Aufwand	Ertrag
	Total	9'237'139.96	9'237'139.96	9'188'800	9'188'800	9'343'769.76	9'343'769.76
0	ALLGEMEINE VERWALTUNG	970'630.22	289'688.70	955'900	255'300	971'831.74	279'951.35
	Netto Aufwand		680'941.52		700'600		691'880.39
01	Legislative, Einwohnerrat und Exekutive	227'500.50	24'715.20	224'100	11'500	177'214.90	22'355.15
	Netto Aufwand		202'785.30		212'600		154'859.75
011	Wahlen und Abstimmungen, Gemeindeversammlungen, Kommissionen	67'982.35	16'005.20	60'600	11'500	51'128.60	13'645.15
	Netto Aufwand		51'977.15		49'100		37'483.45
011.300.00	Sitzungs- und Taggelder Wahlbüro	5'550.45		7'000		3'870.10	
011.300.05	Sitzungs- und Taggeld GPK	10'905.00		10'900		10'776.00	
011.300.06	Sitzungs- und Taggeld Kommission	9'139.45		9'200		7'045.30	
011.303.00	AHV/ALV/IV/EO/FAK	855.50		900			
011.310.00	Bürokosten, Drucksachen	1'097.00		2'000		276.35	
011.310.10	Inserate, Publikationen	20'543.60		13'300		11'897.85	
011.318.00	Datenverarbeitungskosten Wahlen und Abstimmungen	7'316.40		4'400			
011.318.12	Porti, PC- und Bankspesen, allg. Gebühren	12'454.55		12'700		12'148.00	
011.319.00	Verschiedene Ausgaben	120.40		200		146.20	
011.390.00	Int. Verrechnung EDV					4'968.80	
011.434.05	Verschiedene Einnahmen Dienstleistungen		1'449.20		1'500		1'147.15
011.437.00	Wahl- und Abstimmungsbussen		14'556.00		10'000		12'498.00
013	Gemeinderat	159'518.15	8'710.00	163'500		126'086.30	8'710.00
	Netto Aufwand		150'808.15		163'500		117'376.30
013.300.10	Besoldung	118'517.00		119'000		116'116.00	
013.303.00	AHV/ALV/IV/EO/FAK	7'879.70		8'200			
013.303.20	Personalversicherungen	24'431.15		25'100			
013.309.10	Weiterbildungen	690.00		1'200		1'205.00	
013.310.00	Bürokosten, Drucksachen	342.10		500		411.35	
013.311.00	Mobilier, Maschinen, Geräte			1'000			
013.317.00	Spesenentschädigungen	6'000.00		6'000		6'000.00	
013.319.00	Verschiedene Ausgaben	1'658.20		2'500		2'353.95	
013.461.00	Kantonsbeitrag Gemeindepräsidium		8'710.00				8'710.00

Konto	Laufende Rechnung EG Funktionale Gliederung LR	Rechnung 2016		Budget 2016		Rechnung 2015	
		Aufwand	Ertrag	Aufwand	Ertrag	Aufwand	Ertrag
02	Gemeinde-/Zentralverwaltung	620'397.92	218'869.20	622'900	197'700	689'554.69	209'539.40
	Netto Aufwand		401'528.72		425'200		480'015.29
020	Zentral- und Steuerverwaltung	262'004.62	93'327.35	256'500	90'400	207'570.60	103'357.75
	Netto Aufwand		168'677.27		166'100		104'212.85
020.301.00	Besoldungen	165'255.80		160'000		151'700.60	
020.303.00	AHV/ALV/IV/EO/FAK	12'879.55		12'800			
020.303.20	Personalversicherungen	23'248.05		23'200			
020.310.00	Bürokosten, Drucksachen	3'984.50		4'000		4'014.70	
020.311.01	Mobiliar, Maschinen, Einrichtungen			500			
020.318.12	Porti, PC- und Bankspesen	6'375.27		7'000		8'076.95	
020.318.15	Betreibungsspesen	8'667.40		9'000		7'715.45	
020.319.00	verschiedene Ausgaben	300.00		400		300.00	
020.390.00	Int. Verrechnung EDV	41'294.05		39'600		35'762.90	
020.431.00	Mahngebühren		531.20		400		597.05
020.434.05	Dienstleistungen und Sachleistungen Rückerstattungen		38'255.35		30'000		47'094.25
020.436.12	Kostenrückerstattungen Gebühren		5'647.75		5'000		6'721.75
020.439.00	Verschiedene Einnahmen		15.00				
020.451.05	Steuerbezugsprovision		48'878.05		50'000		48'944.70
020.490.60	Verrechnung Zentralverwaltung 540.390.60				5'000		
022	Gemeindekanzlei	146'548.40		150'600	1'300	124'702.29	2'100.00
	Netto Aufwand		146'548.40		149'300		122'602.29
022.301.00	Besoldungen	103'389.65		103'000		103'713.75	
022.303.00	AHV/ALV/IV/EO/FAK	8'010.90		8'200			
022.303.20	Personalversicherungen	16'385.95		17'400			
022.310.00	Bürokosten, Drucksachen	1'097.00		2'000		1'105.40	
022.310.10	Inserate, Publikationen			1'000		162.00	
022.311.00	Mobiliar, Maschinen, Einrichtungen			500			
022.318.12	Porti, PC- und Bankspesen, allg. Geb.	4'000.40		5'000		5'111.24	
022.319.00	Verschiedene Ausgaben	210.00		200		280.00	
022.342.00	Gebührenanteil des Kantons			1'000		1'000.00	
022.390.00	Int. Verrechnung EDV	13'454.50		12'300		13'329.90	
022.431.00	Gebühren				300		
022.431.01	Einbürgerungsgebühren				1'000		2'000.00
022.437.00	Bussen						100.00
023	Gemeindearchiv	8'718.70		10'000		7'364.50	
	Netto Aufwand		8'718.70		10'000		7'364.50
023.301.00	Besoldung Archivar	4'472.40		4'100		3'156.30	
023.303.00	AHV/ALV/IV/EO/FAK	250.85		300			
023.303.20	Personalversicherungen	575.10		600			
023.310.30	Bücher, Buchbinderarbeiten	1'350.00		1'500			
023.311.00	Mobiliar, Maschinen, Einrichtungen	234.35		500		972.00	
023.318.00	Dienstleistungen Dritter	1'836.00		3'000		3'236.20	
025	Verwaltung Hochbau	40'249.35	2'718.05	41'700	3'000	27'008.85	2'315.45
	Netto Aufwand		37'531.30		38'700		24'693.40
025.301.00	Besoldungen	30'950.25		30'700		23'808.85	
025.303.00	AHV/ALV/IV/EO/FAK	2'305.10		2'500			
025.303.20	Personalversicherungen	3'794.00		4'300			
025.318.00	Kosten für generelle Planung			1'000			
025.390.00	Interne Verrechnung Bauamtsmagazin	3'200.00		3'200		3'200.00	
025.434.00	Dienstleistungen für Dritte		2'718.05		3'000		2'315.45

Konto	Laufende Rechnung EG Funktionale Gliederung LR	Rechnung 2016		Budget 2016		Rechnung 2015	
		Aufwand	Ertrag	Aufwand	Ertrag	Aufwand	Ertrag
028	Allgem. Personalaufwand	29'688.00	33'810.55	27'300	16'800	199'510.70	17'200.00
	Netto Aufwand				10'500		182'310.70
	Netto Ertrag	4'122.55					
028.301.00	Kinderzulagen	15'450.00		16'800		17'200.00	
028.303.00	AHV/ALV/IV/EO/FAK					43'031.30	
028.303.10	Pensionskasse	4'524.00		5'000		103'131.20	
028.305.50	Unfall- / Krankentaggeld- / SUVA-Versicherung					28'395.55	
028.309.10	Weiterbildung	4'358.00		3'000		4'497.00	
028.310.10	Inserate und Publikationen	4'851.50		1'500		1'484.55	
028.317.00	Repräsentationskosten und Spesen	414.00		500		648.00	
028.319.00	Verschiedene Ausgaben	90.50		500		1'123.10	
028.436.00	Rückerstattung allgemein (FAK)		15'450.00		16'800		17'200.00
028.436.05	Prämien-Rückerstattungen		18'360.55				
029	Übriger allgem. Aufwand	133'188.85	89'013.25	136'800	86'200	123'397.75	84'566.20
	Netto Aufwand		44'175.60		50'600		38'831.55
029.310.05	Datenverarbeitungsmaterial	4'709.70		8'100		4'917.65	
029.315.01	Betrieb und Unterhalt EDV-Anlagen	88'993.25		86'000		84'528.20	
029.317.10	Repräsentationskosten/Prämie	1'960.00		3'700		1'775.00	
029.318.10	Telefon, Kommunikation	3'612.60		3'000		2'672.25	
029.318.20	Sachversicherungen (Haftpflicht-Vertrauensschadenver- sicherung, etc.)	13'027.80		14'000		13'310.90	
029.318.25	Expertisen, Gutachten und Prozesskosten	3'000.00		4'000			
029.319.00	Verschiedene Ausgaben	17'885.50		18'000		16'193.75	
029.436.00	Rückerstattung allgemein		20.00		200		38.00
029.490.00	Interne Verrechnung EDV		88'993.25		86'000		84'528.20

Konto	Laufende Rechnung EG Funktionale Gliederung LR	Rechnung 2016		Budget 2016		Rechnung 2015	
		Aufwand	Ertrag	Aufwand	Ertrag	Aufwand	Ertrag
09	Verwaltungsliegenschaften	122'731.80	46'104.30	108'900	46'100	105'062.15	48'056.80
	Netto Aufwand		76'627.50		62'800		57'005.35
090	Verwaltungsgebäude Storchen	96'735.75	46'029.30	87'900	44'600	82'102.10	42'514.45
	Netto Aufwand		50'706.45		43'300		39'587.65
090.301.10	Besoldungen Pedellen	14'104.45		16'500		14'617.00	
090.303.00	AHV/ALV/IV/EO/FAK	1'106.50		1'300			
090.303.20	Personalversicherungen	157.95		400			
090.311.00	Mobiliar, Maschinen, Einrichtungen EDV	4'798.30		2'700		5'275.20	
090.312.00	Energie, Wasser	6'944.15		7'500		6'371.50	
090.312.10	Heizkosten	20'249.45		22'000		15'760.00	
090.313.10	Reinigungsmaterial	1'176.05		800		2'401.40	
090.314.00	Unterhalt Gebäude und Anlagen	18'942.00		8'100		7'906.95	
090.318.10	Telefon Liftanlage	23.00		300		316.70	
090.318.20	Sachversicherungen	2'277.15		2'400		2'209.95	
090.318.30	Radio und TV Gebühren	213.40		300		223.85	
090.318.50	Urheberrechtsgebühren	199.45		200		199.45	
090.319.00	verschiedene Ausgaben	4'243.90		2'700		1'620.10	
090.391.00	Verrechnung Abschreibungen	18'900.00		18'900		21'000.00	
090.392.00	Verrechnung Zins	3'400.00		3'800		4'200.00	
090.427.00	Mietzinseinnahmen		43'256.00		41'600		40'356.00
090.434.00	Benutzungsgebühren				200		
090.436.00	Rückerstattung von Nebenkosten		2'773.30		2'800		2'158.45
091	Mehrzweckgebäude Betten	25'996.05	75.00	21'000	1'500	22'960.05	5'542.35
	Netto Aufwand		25'921.05		19'500		17'417.70
091.301.10	Besoldung Pedell	4'284.00		4'300		4'236.00	
091.303.00	AHV/ALV/IV/EO/FAK	336.10		400			
091.303.20	Personalversicherungen	48.00		100			
091.311.00	Mobilien, Maschinen, Einrichtungen			200			
091.312.00	Energie, Wasser	3'882.15		2'700		2'661.80	
091.312.10	Heizkosten	6'966.90		3'800		6'916.40	
091.313.10	Reinigungsmaterial			300		249.70	
091.314.00	Unterhalt Gebäude und Anlagen	7'702.35		6'300		6'214.25	
091.318.10	Telefon, Kommunikation	813.80		800		814.20	
091.318.20	Sachversicherungen	1'962.75		1'900		1'867.70	
091.319.00	verschiedene Ausgaben			200			
091.434.00	Benutzungsgebühren		75.00		1'500		1'095.00
091.436.00	Rückerstattung von Nebenkosten						4'447.35

Konto	Laufende Rechnung EG Funktionale Gliederung LR	Rechnung 2016		Budget 2016		Rechnung 2015	
		Aufwand	Ertrag	Aufwand	Ertrag	Aufwand	Ertrag
1	OEFFENTLICHE SICHERHEIT Netto Aufwand	342'353.55	215'451.05	346'550	209'600	322'987.95	221'824.60
			126'902.50		136'950		101'163.35
10	Öffentliche Sicherheit Netto Aufwand	144'864.90	29'571.85	173'100	46'000	141'200.65	50'872.10
			115'293.05		127'100		90'328.55
102	Einwohnerkontrolle Netto Aufwand	82'436.75	16'456.00	84'500	16'000	68'843.60	18'009.15
			65'980.75		68'500		50'834.45
102.301.00	Besoldungen	50'714.30		50'600		49'128.95	
102.303.00	AHV/ALV/IV/EO/FAK	3'978.55		4'000			
102.303.20	Personalversicherungen	8'100.50		8'600			
102.310.00	Bürokosten, Drucksachen	178.25		200		110.55	
102.310.10	Inserate und Publikation			100			
102.318.00	Dienstleistungen Dritter	639.00		800		651.00	
102.319.00	Verschiedene Ausgaben	70.00		200		70.00	
102.342.00	Gebührenanteil des Kantons	8'036.10		9'000		9'553.20	
102.390.00	Interne Verrechnung EDV	10'720.05		11'000		9'329.90	
102.431.00	Gebühren		16'456.00		16'000		18'009.15
103	Erbschaftsbehörde Netto Aufwand	35'141.60	13'115.85	56'600	30'000	46'823.65	32'862.95
			22'025.75		26'600		13'960.70
103.300.05	Sitzungs- und Taggelder	972.25		3'500		2'177.70	
103.301.00	Besoldungen	25'106.35		34'900		39'433.75	
103.303.00	AHV/ALV/IV/EO/FAK	2'030.60		2'800			
103.303.20	Personalversicherungen	3'589.90		5'300			
103.309.00	Weiterbildung			500			
103.310.00	Bürokosten, Drucksachen	342.80		500		276.35	
103.318.00	Dienstleistungen Dritter	921.00		3'000		939.00	
103.319.00	Verschiedene Ausgaben			100			
103.342.00	Gebührenanteil des Kantons	2'178.70		6'000		3'996.85	
103.431.00	Gebühren		13'115.85		30'000		32'862.95
104	Berufsbeistandschaften Netto Aufwand	27'286.55	27'286.55	32'000	32'000	25'533.40	25'533.40
104.318.00	Entschädigung für Mandatsträger	142.00				1'700.00	
104.352.00	Beitrag an regionale Berufsbeistandschaft	27'144.55		32'000		23'833.40	
11	Polizeiliche Aufgaben Netto Aufwand	9'924.00	680.00	10'700	1'400	10'142.00	400.00
			9'244.00		9'300		9'742.00
113	Polizei Netto Aufwand	9'924.00	680.00	10'700	1'400	10'142.00	400.00
			9'244.00		9'300		9'742.00
113.318.30	Geschwindigkeitsmessungen			200			
113.351.00	Beitrag an Schaffhauser Polizei	9'924.00		10'500		10'142.00	
113.431.00	Gebühren für Amtshandlungen + Bewilligungen		680.00		400		400.00
113.434.00	Gebühren für öffentlichen Grund				1'000		

Konto	Laufende Rechnung EG Funktionale Gliederung LR	Rechnung 2016		Budget 2016		Rechnung 2015	
		Aufwand	Ertrag	Aufwand	Ertrag	Aufwand	Ertrag
14	Brandschutz	176'903.65	183'499.20	160'800	160'500	163'580.75	168'852.50
	Netto Aufwand				300		
	Netto Ertrag	6'595.55				5'271.75	
140	Feuerwehr	136'670.30	136'670.30	114'500	114'500	123'902.70	123'902.70
140.300.05	Sitzungs- und Taggelder	1'101.80		1'200		960.75	
140.301.05	Besoldungen	7'731.45		7'800		8'024.65	
140.303.00	AHV/ALV/IV/EO/FAK	371.20		400		717.90	
140.303.20	Personalversicherungen	52.95		200			
140.309.50	Kurse, Sold, Rapporte	49'550.00		40'000		43'535.00	
140.310.00	Bürokosten, Drucksachen	341.25		500		276.35	
140.311.00	Ausrüstung, Material	37'272.90		37'000		34'972.65	
140.311.20	First Responder	248.35		1'000		923.95	
140.312.00	Energie, Wasser	1'224.25		1'500		1'108.65	
140.314.00	Unterhalt Gebäude und Anlagen	4'026.05		3'000		3'380.75	
140.315.00	Unterhalt Mobilien, Maschinen, Geräte und Ausrüstung	6'304.25		4'000		4'573.95	
140.315.10	Unterhalt Fahrzeuge	7'303.20		5'000		3'702.15	
140.318.10	Telefon	304.20		200		305.10	
140.318.20	Sachversicherungen	2'280.00		1'800		1'732.10	
140.318.30	Feuermeldewesen	1'753.90		1'600		1'512.00	
140.319.00	Verschiedene Ausgaben	9'888.30		5'500		9'620.25	
140.380.00	Einlage in Rückstellungen/Fonds	3'045.10				5'291.05	
140.390.70	Interne Verrechnung EDV	3'871.15		3'800		3'265.45	
140.430.00	Feuerwehrpflichtersatz		94'665.15		90'000		93'147.20
140.436.00	Kostenrückerstattungen		9'903.95		1'000		3'579.50
140.437.00	Bussen		2'119.00		300		1'710.00
140.461.00	Kantonsbeiträge an Material		22'442.20		18'000		19'128.50
140.461.01	Kantonsbeiträge an Kurskosten		7'540.00		5'000		6'337.50
140.480.00	Entnahme aus Fonds				200		
141	Bau- und Feuerpolizei	40'233.35	46'828.90	46'300	46'000	39'678.05	44'949.80
	Netto Aufwand				300		
	Netto Ertrag	6'595.55				5'271.75	
141.301.00	Besoldungen Verwaltung	16'678.35		16'600		16'000.00	
141.301.06	Besoldung Baukontrolle	8'818.85		8'000		13'235.00	
141.303.00	AHV/ALV/IV/EO/FAK	2'000.25		2'000			
141.303.20	Personalversicherungen	2'735.55		3'000			
141.310.15	Bauausschreibungen	1'046.80		2'000		1'969.60	
141.318.00	Kontrollen kantonale Feuerpolizei	6'465.50		10'000		6'094.00	
141.318.25	Expertisen und Gutachten			2'000			
141.319.00	Verschiedene Ausgaben	105.80		500		47.00	
141.390.00	Interne Verrechnung EDV	2'382.25		2'200		2'332.45	
141.431.00	Gebühren		31'739.20		30'000		38'717.80
141.434.00	Gebühren kantonale Feuerpolizei		9'868.50		8'000		6'232.00
141.452.00	Beiträge anderer Gemeinden		5'221.20		8'000		
15	Militär	10'560.55		1'800		683.50	
	Netto Aufwand		10'560.55		1'800		683.50
150	Militär	10'560.55		1'800		683.50	
	Netto Aufwand		10'560.55		1'800		683.50
150.314.00	Unterhalt von Schiessanlagen	10'000.00		1'000			
150.318.20	Sachversicherungen	560.55		600		545.85	
150.319.00	Verschiedene Ausgaben			200		137.65	

Konto	Laufende Rechnung EG Funktionale Gliederung LR	Rechnung 2016		Budget 2016		Rechnung 2015	
		Aufwand	Ertrag	Aufwand	Ertrag	Aufwand	Ertrag
16	Zivilschutz	100.45	1'700.00	150	1'700	7'381.05	1'700.00
	Netto Aufwand						5'681.05
	Netto Ertrag	1'599.55		1'550			
160	Zivilschutz /	100.45	1'700.00	150	1'700	7'381.05	1'700.00
	Gemeindeführungsstab						
	Netto Aufwand						5'681.05
	Netto Ertrag	1'599.55		1'550			
160.301.05	Besoldungen					5'885.75	
160.303.00	AHV/ALV/IV/EO/FAK					470.25	
160.312.00	Energie, Wasser	100.45		50		100.00	
160.314.00	Unterhalt Gebäude und Anlagen			100		925.05	
160.461.00	Kantonsbeiträge		1'700.00		1'700		1'700.00

Konto	Laufende Rechnung EG Funktionale Gliederung LR	Rechnung 2016		Budget 2016		Rechnung 2015	
		Aufwand	Ertrag	Aufwand	Ertrag	Aufwand	Ertrag
2	BILDUNG	2'577'619.95	275'403.25	2'682'400	235'500	2'589'320.98	317'147.00
	Netto Aufwand		2'302'216.70		2'446'900		2'272'173.98
20	Kindergarten	210'670.20	10'960.00	191'200	11'100	166'130.20	11'160.00
	Netto Aufwand		199'710.20		180'100		154'970.20
200	Kindergarten	210'670.20	10'960.00	191'200	11'100	166'130.20	11'160.00
	Netto Aufwand		199'710.20		180'100		154'970.20
200.301.15	Besoldung für Reinigung	13'807.85		13'500		13'451.60	
200.302.00	Besoldungsanteile Lehrkräfte	112'913.35		108'900		98'033.05	
200.302.20	Stellvertretung Lehrkräfte	3'211.75		1'500		415.85	
200.303.00	AHV/ALV/IV/EO/FAK	10'021.20		9'700		20'898.65	
200.303.20	Personalversicherungen	14'039.75		14'100			
200.310.50	Lehrmittel, Material	3'944.20		4'000		5'267.50	
200.311.00	Mobiliar, Maschinen, Einrichtungen	6'179.20		2'500		1'147.55	
200.312.00	Energie, Wasser	2'444.60		3'400		2'746.75	
200.312.10	Heizkosten	8'634.65		10'000		8'381.65	
200.313.10	Reinigungsmaterial	199.00		600		386.00	
200.314.00	Unterhalt Gebäude und Anlagen	15'994.10		5'200		9'337.45	
200.315.00	Unterhalt Mobilien, Maschinen, Geräte			500		50.90	
200.318.09	Jahresschluss-Veranstaltungen	956.75		1'000		935.65	
200.318.10	Telefon, Kommunikation	1'538.50		1'600		1'488.50	
200.318.20	Sachversicherungen	951.10		900		853.25	
200.318.30	Schülertransporte	3'224.00		1'500		2'016.00	
200.319.00	Verschiedene Ausgaben	300.00		500		719.85	
200.352.60	Beiträge an andere Gemeinden			11'800			
200.391.00	Verrechnung Abschreibung	12'310.20					
200.427.00	Mieterträge		4'650.00		11'100		11'160.00
200.490.00	Interne Verrechnung FSB		6'310.00				
21	Volksschule	2'271'068.15	264'443.25	2'369'200	224'400	2'305'481.93	305'987.00
	Netto Aufwand		2'006'624.90		2'144'800		1'999'494.93
210	Primarschule	695'312.32	19'683.45	686'400	1'000	706'359.58	7'320.05
	Netto Aufwand		675'628.87		685'400		699'039.53
210.302.00	Besoldungsanteile Lehrkräfte	501'112.25		479'800		506'929.45	
210.302.20	Stellvertretung Lehrkräfte	15'158.75		10'000		23'595.50	
210.303.00	AHV/ALV/IV/EO/FAK	39'432.15		38'600		109'740.60	
210.303.20	Personalversicherungen	64'357.40		71'000			
210.309.10	Weiterbildung	2'429.85		2'500		300.00	
210.310.50	Lehrmittel, Material	37'125.42		38'000		30'274.58	
210.310.60	Textiles Werken	5'262.45		11'000		3'447.30	
210.311.00	Mobiliar, Maschinen, Einrichtungen	245.00		1'500		3'948.75	
210.315.00	Unterhalt Mobilien, Maschinen,	477.50		1'000			
210.318.30	Schülertransporte	14'532.80		17'000		13'861.00	
210.319.00	Verschiedene Ausgaben	954.75		500		1'273.40	
210.319.01	Elternforum	1'423.75		2'500		1'375.85	
210.352.60	Beiträge an andere Gemeinden	12'800.25		13'000		11'613.15	
210.433.00	Elternbeiträge Hausaufgabenhilfe		1'550.00		1'000		1'175.00
210.436.05	Besoldungsrückerstattungen		17'383.45				5'495.05
210.461.00	Kostenbeiträge		750.00				650.00
212	Orientierungsschule	825'775.13	215'262.45	911'100	200'000	859'473.03	269'274.50
	Netto Aufwand		610'512.68		711'100		590'198.53
212.302.00	Besoldungsanteile Lehrkräfte	604'821.65		673'300		642'090.10	
212.302.20	Stellvertretung Lehrkräfte	13'982.40		10'000		9'187.75	
212.303.00	AHV/ALV/IV/EO/FAK	45'596.00		52'500		137'535.90	
212.303.20	Personalversicherungen	83'191.15		82'500			
212.309.10	Weiterbildung	758.90		1'000		360.00	
212.310.05	Software und Lizenzen	3'586.15		7'000		4'263.75	
212.310.06	Support	500.00		500		500.00	
212.310.50	Lehrmittel, Material	23'070.68		30'000		21'635.29	

Konto	Laufende Rechnung EG Funktionale Gliederung LR	Rechnung 2016		Budget 2016		Rechnung 2015	
		Aufwand	Ertrag	Aufwand	Ertrag	Aufwand	Ertrag
212.310.51	Holz und Metall	6'496.65		6'500		8'309.80	
212.310.52	Lehrmittel, Material ISF	300.00		800		99.00	
212.310.53	Lehrmittel, Material naturkundliches Praktikum			1'000		1'049.54	
212.310.60	Textiles Werken	8'102.65		9'000		5'397.55	
212.310.70	Kochen / Haushalt	11'394.45		16'000		10'835.55	
212.311.00	Mobiliar, Maschinen, Einrichtungen	3'020.20		6'000		2'608.00	
212.315.00	Unterhalt Mobilien, Maschinen, Geräte	1'136.30		1'000		600.00	
212.316.00	Turnhallenbenützung Trasadingen	2'280.00		2'000		2'100.00	
212.317.20	Fahrkosten und Eintritte	2'948.00		3'000		3'400.80	
212.319.00	Verschiedene Ausgaben	1'053.00		1'000			
212.352.60	Beiträge an andere Gemeinden	13'536.95		8'000		9'500.00	
212.436.05	Besoldungsrückerstattung		1'437.45				1'701.75
212.452.05	Schulgelder anderer Gemeinden		213'825.00		200'000		267'572.75
214	Musikschulen	28'320.25		38'000		33'947.65	
	Netto Aufwand		28'320.25		38'000		33'947.65
214.352.11	Gemeindebeitrag an Musikschule	28'320.25		38'000		33'947.65	
217	ISF Integrative Schulform	113'045.50	6'437.85	96'400	6'400	110'972.00	6'758.55
	Netto Aufwand		106'607.65		90'000		104'213.45
217.302.00	Besoldungsanteil Lehrkräfte	94'062.10		78'000		92'073.45	
217.303.00	AHV/ALV/IV/EO/FAK	7'245.45		6'200		17'726.40	
217.303.20	Personalversicherungen	11'535.75		9'200			
217.309.10	Weiterbildungen			500			
217.310.50	Lehrmittel, Material	202.20		2'500		1'172.15	
217.452.05	Rückerstattung Schulgeld anderer Gemeinden		6'437.85		6'400		6'758.55
219	Allgemeines Erziehungswesen	608'614.95	23'059.50	637'300	17'000	594'729.67	22'633.90
	Netto Aufwand		585'555.45		620'300		572'095.77
219.300.05	Sitzungs- und Taggelder	20'554.85		22'000		23'605.50	
219.301.00	Kommissionen und Schulbehörde						
219.301.00	Besoldungen	94'068.00		93'000		101'038.50	
219.301.05	Besoldung nebenamtliches Personal	8'265.50		14'000		8'775.15	
219.301.06	Besoldung Verwaltung	8'037.90		10'000		8'167.75	
219.301.10	Besoldung Pedell	111'077.60		107'300		109'552.25	
219.301.15	Besoldung für Reinigung	22'936.75		26'000		22'426.35	
219.303.00	AHV/ALV/IV/EO/FAK	20'784.65		20'700		21'857.85	
219.303.10	Pensionskasse					27'026.10	
219.303.20	Personalversicherungen	33'736.60		38'800			
219.310.00	Bürokosten, Drucksachen	2'886.55		2'800		1'589.60	
219.310.04	Fotokopierer	12'547.75		19'000		15'416.55	
219.310.10	Inserate, Publikationen	250.00		3'000		5'665.90	
219.310.11	Öffentlichkeitsarbeit			500			
219.310.30	Schülerbibliothek OS	430.75		1'000		908.45	
219.310.31	Lehrerbibliothek OS	1'218.45		1'300		1'140.91	
219.310.32	Schulbibliothek PS	682.75		1'000		605.90	
219.310.33	Lehrerbibliothek PS	881.70		1'300		1'155.80	
219.310.50	Verbrauchsmaterial Schulbehörde			1'500		73.00	
219.310.55	Turn- und Spielmaterial	1'354.10		2'000		1'387.30	
219.311.00	Mobiliar, Maschinen, Einrichtungen	7'210.00		1'500		1'854.40	
219.311.20	Informatik Schule	95'988.05		95'000		94'741.25	
219.311.55	Turnhallenmobiliar	1'602.00		5'500		3'436.11	
219.312.00	Energie, Wasser	17'334.50		16'000		16'302.85	
219.312.10	Heizkosten	45'665.00		50'000		49'384.70	
219.313.10	Reinigungsmaterial	10'172.55		16'000		8'743.00	
219.314.00	Unterhalt Gebäude und Anlagen	32'442.95		24'800		21'598.90	
219.315.00	Unterhalt Mobilien, Maschinen, Geräte	3'571.10		5'000		343.25	
219.317.20	Schulreisen, Schulverlegungen und Skilager OS	13'639.00		16'000		11'950.00	
219.317.21	Jugendfest, Schulanlässe	6'448.95		5'000		4'702.50	

Konto	Laufende Rechnung EG Funktionale Gliederung LR	Rechnung 2016		Budget 2016		Rechnung 2015	
		Aufwand	Ertrag	Aufwand	Ertrag	Aufwand	Ertrag
219.317.22	Schulreisen, Schulverlegungen und Skilager PS	12'719.55		15'000		9'716.05	
219.317.23	Spesen Schulbehörde	2'824.90		3'000		3'451.90	
219.318.00	Dienstleistungen und Honorare			2'000			
219.318.10	Telefon, Kommunikation	4'756.85		2'700		2'848.45	
219.318.12	Porti, PC- und Bankspesen, allgem. Gebühren	100.00		500		342.80	
219.318.15	Administration Lehrer Löhne	4'656.00		4'800		4'392.00	
219.318.20	Sachversicherungen	6'148.05		6'100		5'912.85	
219.318.30	Radio und TV Gebühren	1'195.00		1'400		1'248.20	
219.318.50	Urheberrechtsgebühren	686.60		800		755.95	
219.319.00	Verschiedene Ausgaben	1'740.00		1'000		2'611.65	
219.436.00	Rückerstattungen		1'728.00				792.00
219.452.00	Rückerstattung andere Gemeinden		967.50				637.40
219.452.05	Beiträge anderer Gemeinden an Schulleitung		20'364.00		17'000		21'204.50
22	Sonderschulung	95'881.60		122'000		117'708.85	
	Netto Aufwand		95'881.60		122'000		117'708.85
220	Sonderschulung	95'881.60		122'000		117'708.85	
	Netto Aufwand		95'881.60		122'000		117'708.85
220.362.00	Beiträge an Sonderschulung	95'881.60		122'000		117'708.85	

Konto	Laufende Rechnung EG Funktionale Gliederung LR	Rechnung 2016		Budget 2016		Rechnung 2015	
		Aufwand	Ertrag	Aufwand	Ertrag	Aufwand	Ertrag
3	KULTUR UND FREIZEIT	383'161.60	184'221.60	269'800	89'300	305'817.28	116'385.60
	Netto Aufwand		198'940.00		180'500		189'431.68
30	Kultur	246'054.15	177'791.75	157'400	88'700	205'503.05	112'751.60
	Netto Aufwand		68'262.40		68'700		92'751.45
300	Gemeindebibliothek	16'368.85	2'788.00	17'400	3'000	16'521.20	2'488.00
	Netto Aufwand		13'580.85		14'400		14'033.20
300.301.05	Besoldung	7'638.00		8'000		9'753.65	
300.303.00	AHV/ALV/IV/EO/FAK	599.20		700			
300.303.20	Personalversicherungen	33.60		200			
300.310.30	Bücher- und Tonträgerankauf	6'385.05		6'000		6'527.90	
300.311.00	Mobiliar, Maschinen, Einrichtungen	163.90		2'000			
300.313.00	Verbrauchsmaterial	828.15					
300.319.00	Verschiedene Ausgaben	720.95		500		239.65	
300.434.00	Mitgliederbeiträge		1'360.00		1'600		1'060.00
300.461.00	Kantonsbeiträge		1'428.00		1'400		1'428.00
301	Ortsmuseum	12'764.00	1'002.05	11'600	2'000	10'963.35	251.50
	Netto Aufwand		11'761.95		9'600		10'711.85
301.300.05	Sitzungs- und Taggelder	1'773.90		1'400		1'856.25	
301.301.05	Besoldung	651.25		600		753.90	
301.311.00	Mobiliar, Maschinen, Einrichtungen					1'407.20	
301.312.00	Energie, Wasser	2'873.05		1'600		1'851.15	
301.314.00	Unterhalt Gebäude und Anlagen	3'851.15		4'400		2'565.05	
301.318.10	Telefon, Kommunikation	820.00		900		820.30	
301.318.20	Sachversicherungen	498.45		500		480.00	
301.319.00	Verschiedene Ausgaben	1'533.45		200		1'229.50	
301.319.15	Anschaffung und Unterhalt von Museumsgegenständen	762.75		2'000			
301.469.00	Schenkungen, Spenden, Vergabungen		239.30				251.50
301.480.00	Zuweisung von Fonds		762.75		2'000		
303	Marktwesen	8'649.75	2'570.00	10'000	2'700	8'480.55	2'535.00
	Netto Aufwand		6'079.75		7'300		5'945.55
303.301.05	Besoldungen	4'624.65		4'500		2'050.75	
303.303.00	AHV/ALV/IV/EO/FAK	362.80		400			
303.303.20	Personalversicherungen	539.80		600			
303.315.00	Unterhalt und Aufstellen der Stände					585.30	
303.319.00	Verschiedene Ausgaben	3'122.50		4'500		5'844.50	
303.434.00	Benutzungsgebühren		2'570.00		2'700		2'535.00
304	Dorfkultur Osterfingen, Museum	33'202.50	33'202.50	5'600	5'600	29'241.35	29'241.35
304.300.00	Sitzungs- und Taggelder			600			
304.318.10	Projekte	52.50		5'000		4'811.35	
304.365.00	Beiträge an Vereine / Anlässe	33'150.00				24'430.00	
304.435.10	Verkauf Gartenpfad		41.50				138.20
304.480.00	Entnahme aus Fonds		33'161.00		5'600		29'103.15
309	Dorfkultur Wilchingen	175'069.05	138'229.20	112'800	75'400	140'296.60	78'235.75
	Netto Aufwand		36'839.85		37'400		62'060.85
309.301.05	Besoldungen	5'956.60		6'000		4'083.90	
309.301.10	Besoldungen Genussregion	39'956.75		50'000		50'354.00	
309.301.11	Besoldungen Reg. Naturpark	69'090.50				6'389.50	
309.303.00	AHV/ALV/IV/EO/FAK	9'022.05		4'500		4'860.10	
309.303.10	Pensionskasse Genussregion					4'959.00	
309.303.20	Personalversicherungen	9'873.15		7'100			
309.319.00	Verschiedene Ausgaben	2'880.05		5'000		3'210.00	
309.319.03	Bundesfeier	1'384.05		1'600		1'651.65	
309.319.04	Jungbürgerfeier	2'742.50		1'800		1'341.00	
309.319.05	Blumenschmuck	5'209.45		6'000		1'908.75	

Konto	Laufende Rechnung EG Funktionale Gliederung LR	Rechnung 2016		Budget 2016		Rechnung 2015	
		Aufwand	Ertrag	Aufwand	Ertrag	Aufwand	Ertrag
309.319.06	Kulturelle Anlässe Kirche St. Othmar	3'567.90		6'000		6'000.00	
309.319.07	Verschiedene Ausgaben Genusregion	812.80		800		800.00	
309.365.00	Gemeindemarketing	11'347.65		12'000		20'053.30	
309.365.05	Leistungsaufträge	12'425.00		10'000		10'650.00	
309.365.10	Internetauftritt, Info-System	800.60		2'000		24'035.40	
309.435.00	Bücherverkauf Ortsgeschichte				100		45.00
309.436.10	Rückerstattung Besoldung Genusregion		49'164.35		63'300		63'009.10
309.436.11	Rückerstattung Besoldungen Reg. Naturpark		80'287.50				7'242.70
309.439.00	Verschiedene Einnahmen						30.20
309.480.00	Zuweisung von Fonds		8'777.35		12'000		7'908.75
31	Denkmalpflege und Heimatschutz	280.00		2'000		280.00	
	Netto Aufwand		280.00		2'000		280.00
310	Denkmalpflege/Heimatschutz	280.00		2'000		280.00	
	Netto Aufwand		280.00		2'000		280.00
310.314.05	Erhaltung des Ortsbildes			1'000			
310.365.05	Beitrag an Heimatschutz etc.	280.00		1'000		280.00	
33	Öffentliche Anlagen und Wanderwege	47'372.65		42'300		45'464.10	3'208.85
	Netto Aufwand		47'372.65		42'300		42'255.25
330	Öffentliche Anlagen und Wanderwege	47'372.65		42'300		45'464.10	3'208.85
	Netto Aufwand		47'372.65		42'300		42'255.25
330.301.05	Besoldungen	27'313.95		27'000		12'536.90	
330.303.00	AHV/ALV/IV/EO/FAK	1'825.85		1'800			
330.303.20	Personalversicherungen	2'414.15		3'000			
330.314.00	Unterhalt der Anlagen	2'869.85		1'000		7'743.75	
330.314.10	Unterhalt der Grillplätze	6'417.20		6'500		13'648.65	
330.314.11	Unterhalt der Spielplätze	5'997.10		2'000		11'034.80	
330.319.00	Verschiedene Ausgaben	34.55		500			
330.390.00	Interne Verrechnung	500.00		500		500.00	
330.439.00	Verschiedene Erträge						3'208.85
34	Sport	56'871.25	6'429.85	49'100	600	42'949.23	425.15
	Netto Aufwand		50'441.40		48'500		42'524.08
340	Schwimmbad	36'028.15	6'429.85	27'500	600	24'371.40	425.15
	Netto Aufwand		29'598.30		26'900		23'946.25
340.314.00	Unterhalt Gebäude und Anlagen	11'624.15		500			
340.365.01	Beiträge an private Institutionen	24'404.00		27'000		24'371.40	
340.436.01	Rückerstattungen		6'429.85		600		425.15
341	Sportplatz	20'843.10		21'600		18'577.83	
	Netto Aufwand		20'843.10		21'600		18'577.83
341.301.00	Besoldungen	8'774.60		8'600		6'354.05	
341.303.00	AHV/ALV/IV/EO/FAK	688.35		700			
341.303.20	Personalversicherungen	855.50		1'000			
341.311.55	Sportplatzmobiliar	1'291.35		1'500			
341.312.00	Energie, Wasser	1'287.85		2'500		2'380.70	
341.314.00	Unterhalt der Anlagen	7'858.65		7'000		9'761.98	
341.318.20	Sachversicherungen	86.80		100		81.10	
341.319.00	Verschiedene Ausgaben			200			

Konto	Laufende Rechnung EG Funktionale Gliederung LR	Rechnung 2016		Budget 2016		Rechnung 2015	
		Aufwand	Ertrag	Aufwand	Ertrag	Aufwand	Ertrag
35	Übrige Freizeitgestaltung	484.30		500		557.65	
	Netto Aufwand		484.30		500		557.65
350	Vereinshaus Pfadiheim	484.30		500		557.65	
	Netto Aufwand		484.30		500		557.65
350.312.00	Energie, Wasser	283.10		300		365.85	
350.318.20	Sachversicherung	201.20		200		191.80	
39	Kirche	32'099.25		18'500		11'063.25	
	Netto Aufwand		32'099.25		18'500		11'063.25
390	Kirchen	32'099.25		18'500		11'063.25	
	Netto Aufwand		32'099.25		18'500		11'063.25
390.314.00	Sachaufwand Kirchen	7'928.70		7'000		391.15	
390.318.00	Dienstleistungen Dritter	2'262.75		3'900		3'117.50	
390.318.20	Sachversicherungen	1'878.40		1'900		1'854.60	
390.362.00	Abgeltung	5'700.00		5'700		5'700.00	
390.391.00	Kirchendienstleistungen						
	Verrechnung Abschreibungen	14'329.40					

Konto	Laufende Rechnung EG Funktionale Gliederung LR	Rechnung 2016		Budget 2016		Rechnung 2015	
		Aufwand	Ertrag	Aufwand	Ertrag	Aufwand	Ertrag
4	GESUNDHEIT Netto Aufwand	117'150.00	62'465.00	146'000	70'500	125'965.00	102'664.00
			54'685.00		75'500		23'301.00
44	Ambulante Krankenpflege Netto Aufwand	117'150.00	62'465.00	146'000	70'500	125'965.00	102'664.00
			54'685.00		75'500		23'301.00
448	Ambulante Versorgung im Altersbereich (Spitex) Netto Aufwand	117'150.00	62'465.00	146'000	70'500	125'965.00	102'664.00
			54'685.00		75'500		23'301.00
448.318.01	Dienstleistungen und Honorare	1'495.00		1'000		1'035.00	
448.364.00	Beiträge an Spitex anderer Gemeinden	115'655.00		145'000		124'930.00	
448.461.00	Kantonsbeiträge		62'465.00		70'500		102'664.00

Konto	Laufende Rechnung EG Funktionale Gliederung LR	Rechnung 2016		Budget 2016		Rechnung 2015	
		Aufwand	Ertrag	Aufwand	Ertrag	Aufwand	Ertrag
5	SOZIALE WOHLFAHRT	956'221.63	338'539.75	1'015'300	342'500	795'310.66	276'930.00
	Netto Aufwand		617'681.88		672'800		518'380.66
50	Alters- und Hinterlassenversicherung	3'159.55	2'370.00	5'300	2'400	3'401.55	2'395.00
	Netto Aufwand		789.55		2'900		1'006.55
500	Alters- und Hinterlassenversicherung	3'159.55	2'370.00	5'300	2'400	3'401.55	2'395.00
	Netto Aufwand		789.55		2'900		1'006.55
500.301.01	Besoldungen	2'009.80		2'500		2'041.95	
500.303.00	AHV/ALV/IV/EO/FAK	157.65		300			
500.303.20	Personalversicherungen	250.50		300			
500.360.01	Beiträge an erlassene AHV-Beiträge	741.60		2'200		1'359.60	
500.451.10	Kantonsbeiträge		2'370.00		2'400		2'395.00
52	Krankenversicherung	356'344.15	19'565.60	278'500	4'000	261'651.05	13'279.40
	Netto Aufwand		336'778.55		274'500		248'371.65
520	Krankenversicherung	356'344.15	19'565.60	278'500	4'000	261'651.05	13'279.40
	Netto Aufwand		336'778.55		274'500		248'371.65
520.360.00	Beiträge an Krankenversicherungs-Prämien	351'336.30		272'000		259'207.95	
520.366.10	Krankenkassenprämien für Private	5'007.85		6'500		2'443.10	
520.436.10	Krankenkassenprämien- Rückerstattungen von Privaten		19'565.60		4'000		13'279.40
53	Sonstige Sozialversicherungen	14'965.90		15'400		15'015.25	
	Netto Aufwand		14'965.90		15'400		15'015.25
532	Arbeitslosenhilfe	14'965.90		15'400		15'015.25	
	Netto Aufwand		14'965.90		15'400		15'015.25
532.361.00	Beitrag Arbeitslosenhilfegesetz	14'965.90		15'400		15'015.25	
54	Jugendschutz	73'397.50	13'036.20	153'300	95'900	145.80	
	Netto Aufwand		60'361.30		57'400		145.80
540	Jugendarbeit Klettgau JAK	14'000.00		69'000	54'400		
	Netto Aufwand		14'000.00		14'600		
540.301.01	Besoldungen			10'000			
540.303.00	AHV/ALV/IV/EO/FAK			800			
540.303.20	Personalversicherungen			200			
540.310.01	Bürokosten, Drucksachen			200			
540.313.01	Betriebs- und Verbrauchsmaterialien			2'000			
540.317.00	Spesenentschädigungen			500			
540.318.10	Telefon, Kommunikation			300			
540.365.10	Veranstaltungen & Projekte	14'000.00		50'000			
540.390.60	Sekretariat Buchführung 020.490.60			5'000			
540.452.00	Gemeindebeiträge				54'400		
541	Jugendarbeit Wilchingen			1'000		145.80	
	Netto Aufwand				1'000		145.80
541.365.00	Beiträge Jugendarbeit Wilchingen			1'000		145.80	
542	Familien- u. schulergänzende Betreuung	59'397.50	13'036.20	83'300	41'500		
	Netto Aufwand		46'361.30		41'800		
542.301.00	Besoldungen	31'180.05		44'900			
542.301.15	Besoldungen für Reinigung	1'890.00					
542.303.00	AHV/ALV/IV/EO/FAK	2'594.30		3'600			
542.303.20	Personalversicherungen	2'446.35		6'500			
542.309.00	Weiterbildung			2'000			
542.310.00	Bürokosten, Drucksachen	561.90		600			

Konto	Laufende Rechnung EG Funktionale Gliederung LR	Rechnung 2016		Budget 2016		Rechnung 2015	
		Aufwand	Ertrag	Aufwand	Ertrag	Aufwand	Ertrag
542.310.50	Spiel- u. Bastelmaterial	741.10		1'000			
542.311.00	Möbilen, Geräte, Haushalt	6'889.25		1'200			
542.313.00	Nahrungsmittel, Getränke	1'064.70		1'200			
542.313.10	Reinigungsmaterial	72.75		300			
542.316.00	Miete inkl. Nebenkosten			12'000			
542.318.01	Verpflegungskosten	4'904.00		8'000			
542.318.05	Ausflüge, Veranstaltungen			300			
542.318.10	Telefon, Kommunikation	163.90		600			
542.318.20	Sachversicherungen			700			
542.318.30	Radio und TV Gebühren			400			
542.319.00	Verschiedene Ausgaben	579.20					
542.390.00	Interne Verrechnung KIGA	6'310.00					
542.432.00	Elternbeiträge		11'573.00		39'000		
542.436.05	Besoldungsrückerstattung		1'463.20				
542.439.00	Verschiedene Einnahmen				2'500		
57	Altersheim	161'847.95	78'562.00	190'000	100'000	157'123.60	69'877.00
	Netto Aufwand		83'285.95		90'000		87'246.60
578	Beiträge für Alterspflege in Heimen	161'847.95	78'562.00	190'000	100'000	157'123.60	69'877.00
	Netto Aufwand		83'285.95		90'000		87'246.60
578.352.00	Beiträge an Altersheime anderer Gemeinden	19'706.00		20'000			
578.364.00	Beiträge an privatrechtliche Heime	142'141.95		170'000		157'123.60	
578.461.00	Kantonsbeiträge an Altersheime		78'562.00		100'000		69'877.00
58	Sozialamt	346'506.58	225'005.95	372'800	140'200	357'973.41	191'378.60
	Netto Aufwand		121'500.63		232'600		166'594.81
582	Arbeitsamt	2'413.35		2'500		2'041.95	
	Netto Aufwand		2'413.35		2'500		2'041.95
582.301.00	Besoldungen	1'989.00		2'000		2'041.95	
582.303.00	AHV/ALV/IV/EO/FAK	156.05		200			
582.303.20	Personalversicherungen	268.30		300			
583	Alimentenbevorschussung	41'111.05	25'724.60	45'000	17'000	62'976.90	30'989.40
	Netto Aufwand		15'386.45		28'000		31'987.50
583.366.10	Alimentenzahlungen	41'111.05		45'000		62'976.90	
583.436.10	Rückerstattung von Alimenten		13'071.70		5'000		20'800.10
583.451.10	Kantonsbeiträge		12'652.90		12'000		10'189.30
584	Kantonsbürger im Kanton wohnhaft	7'596.55	5'492.10	10'000		44.60	244.65
	Netto Aufwand		2'104.45		10'000		
	Netto Ertrag					200.05	
584.366.10	Unterstützungen	7'596.55		10'000		44.60	
584.436.10	Rückerstattung ohne öffentliche Haushalte		5'492.10				244.65
586	Bürger anderer Kantone	125'702.98	95'466.05	110'000	65'000	112'959.61	66'832.30
	Netto Aufwand		30'236.93		45'000		46'127.31
586.352.20	Rückerstattung an andere Gemeinden	30'428.45					
586.366.10	Unterstützung ohne Kostenteilung	95'274.53		110'000		112'959.61	
586.436.10	Rückerstattung ohne öffentliche Haushalte		16'128.65		20'000		16'384.30
586.451.00	Kantonsbeiträge		25'810.25				21'736.85
586.452.10	Rückerstattung von anderen Gemeinden		53'527.15		45'000		28'711.15

Konto	Laufende Rechnung EG Funktionale Gliederung LR	Rechnung 2016		Budget 2016		Rechnung 2015	
		Aufwand	Ertrag	Aufwand	Ertrag	Aufwand	Ertrag
587	Unterstützungen an Ausländer	4'457.15		46'000		34'275.05	19'788.70
	Netto Aufwand		4'457.15		46'000		14'486.35
587.352.20	Rückerstattung an andere Gemeinden	3'946.15		36'000		24'237.30	
587.366.10	Unterstützungen an Ausländer allg.	511.00		10'000		10'037.75	
587.436.10	Rückerstattung von Ausländer allg.						15'142.80
587.451.10	Kantonsbeiträge						4'645.90
588	Asylbewerber	68'892.00	79'984.00	69'000	58'200	63'199.55	67'048.15
	Netto Aufwand				10'800		
	Netto Ertrag	11'092.00				3'848.60	
588.301.05	Besoldungen	5'768.05		6'700		5'937.45	
588.303.00	AHV/ALV/IV/EO/FAK	185.80		200		474.40	
588.303.20	Personalversicherungen	274.50		300			
588.311.00	Mobiliar, Geräte, Hausrat	2'043.80		1'000		222.60	
588.312.00	Energie, Wasser	3'358.35		2'500		1'776.20	
588.312.10	Heizkosten	737.95					
588.314.00	Unterhalt Gebäude und Anlagen	135.80		1'000		700.00	
588.316.00	Mietkosten	16'590.00		22'500		21'891.40	
588.317.00	Fahr- und Reiseentschädigung	5'416.00		7'800		6'325.00	
588.317.30	Verpflegungsgelder	21'809.65		16'200		16'245.85	
588.318.00	Gesundheitskosten	1'893.25		1'000		129.65	
588.318.30	Radio und TV Gebühren	440.75		500		462.40	
588.319.00	Verschiedene Ausgaben	2'123.10		1'000		1'245.10	
588.366.10	Taschengeld	8'115.00		8'300		7'789.50	
588.436.00	Rückerstattungen ohne öffentliche Haushalte						1'906.45
588.436.01	Rückerstattung		64.00		1'000		3'574.75
588.451.00	Beschäftigungsprogramm Kantonsbeiträge		79'920.00		57'200		61'566.95
589	Allgemeine Fürsorge	96'333.50	18'339.20	90'300		82'475.75	6'475.40
	Netto Aufwand		77'994.30		90'300		76'000.35
589.301.00	Besoldungen	19'666.00		3'500		8'742.80	
589.303.00	AHV/ALV/IV/EO/FAK	1'542.80		300		698.55	
589.303.20	Personalversicherungen	609.80		400			
589.310.00	Bürokosten, Drucksachen	164.60		300		276.35	
589.319.00	Verschiedene Ausgaben			300			
589.351.00	Beiträge an Lastenausgleich	46'410.00		51'000		47'030.00	
589.352.00	Beiträge an regionalen Sozialdienst	27'345.30		31'500		25'128.05	
589.365.10	Beiträge an soziale Institutionen	595.00		3'000		600.00	
589.452.00	Rückerstattung vom regionalem Sozialdienst		18'339.20				6'475.40

Konto	Laufende Rechnung EG Funktionale Gliederung LR	Rechnung 2016		Budget 2016		Rechnung 2015	
		Aufwand	Ertrag	Aufwand	Ertrag	Aufwand	Ertrag
6	VERKEHR	778'719.15	367'352.59	839'400	466'900	1'110'343.96	339'939.06
	Netto Aufwand		411'366.56		372'500		770'404.90
62	Strassen	667'931.00	365'190.94	705'500	462'900	981'962.21	337'536.86
	Netto Aufwand		302'740.06		242'600		644'425.35
620	Strassen	464'570.80	161'830.74	390'500	147'900	789'948.11	145'522.76
	Netto Aufwand		302'740.06		242'600		644'425.35
620.301.10	Besoldungen	81'458.10		73'400		90'850.00	
620.303.00	AHV/ALV/IV/EO/FAK	6'368.55		5'900		7'258.95	
620.303.20	Personalversicherungen	7'886.85		9'000			
620.306.00	Entschädigung für Kleider	2'562.85		3'200		2'169.55	
620.311.00	Mobiliar, Maschinen, Einrichtungen	3'242.35		2'000		3'799.00	
620.311.10	Fahrzeuge, Baumaschinen	11'510.70		10'000		31'774.65	
620.312.00	Energie, Wasser	1'151.90		1'400		1'212.90	
620.312.05	Strom für Strassenbeleuchtung	11'135.80		15'000		13'062.05	
620.312.10	Heizkosten	4'966.90		3'800		3'175.10	
620.313.00	Sachaufwand für Material Werkteam	4'977.65		4'000		3'479.26	
620.313.05	Sachaufwand für Strassenverkehrsanlagen					254.00	
620.313.06	Sachaufwand für Strassenbeleuchtung	10'697.10		8'500		14'232.60	
620.314.00	Unterhalt Werkhof	2'720.90		2'000		4'521.15	
620.314.20	Erstellung, Erneuerung und Unterhalt der	83'841.30		39'500		364'374.45	
620.314.21	Strassenverkehrsanlagen Erstellung, Erneuerung und Unterhalt der	21'026.85		12'000		38'828.05	
620.314.22	Strassenbeleuchtung						
620.314.23	Strassensignalisationen	5'416.75		2'700		17'844.90	
620.314.24	Strassenreinigung	14'520.80		16'000		14'585.60	
620.314.24	Winterdienst	17'299.85		20'000		35'295.25	
620.314.50	Polizeinummerierung	187.15		1'000		283.75	
620.315.00	Unterhalt Mobilen, Maschinen, Geräte	10'054.45		12'000		6'123.95	
620.315.10	Betrieb und Unterhalt Fahrzeuge, Baumaschinen	11'708.65		20'000		23'437.65	
620.318.10	Telefon, Kommunikation	1'157.75		1'000		1'280.65	
620.318.20	Sachversicherungen	3'265.95		3'000		2'824.20	
620.319.00	Verschiedene Ausgaben	12'342.35		2'000		2'837.10	
620.352.10	Personal- + Maschinen-Einsatz Forst	2'492.75		7'800		3'982.25	
620.391.00	Verrechnung Abschreibungen	109'876.55		92'200		79'161.10	
620.392.00	Verrechnung Zins	22'700.00		23'100		23'300.00	
620.434.05	Vergütungen für Sach- und Dienstleistungen		16'910.75		5'000		8'983.40
620.436.00	Rückerstattung Dritter		800.00		1'000		1'124.30
620.436.05	Besoldungsrückerstattungen		158.25				
620.480.00	Zuweisung von Fonds/Rückstellungen		140'761.74		138'700		132'215.06
620.490.00	Interne Verrechnung Bauamtsmagazin		3'200.00		3'200		3'200.00

Konto	Laufende Rechnung EG Funktionale Gliederung LR	Rechnung 2016		Budget 2016		Rechnung 2015	
		Aufwand	Ertrag	Aufwand	Ertrag	Aufwand	Ertrag
621	Güterstrassen und Meliorationswerke	203'360.20	203'360.20	315'000	315'000	192'014.10	192'014.10
621.300.05	Sitzungs- und Taggelder			1'000			
621.301.00	Besoldungen Verwaltung	6'028.75		7'600		6'962.80	
621.301.10	Besoldungen Unterhalt	33'089.50		39'300		19'551.45	
621.303.00	AHV/ALV/IV/EO/FAK	3'068.80		3'800		2'118.50	
621.303.20	Personalversicherungen	5'535.80		6'400			
621.310.00	Bürokosten, Drucksachen	274.25		500		331.60	
621.311.00	Maschinen, Werkzeuge	220.40		500		717.15	
621.311.10	Fahrzeuge, Baumaschinen	11'689.50		10'000			
621.313.00	Verbrauchsmaterial	419.90		1'000			
621.314.00	Unterhalt Strassen	101'393.20		109'500		91'698.85	
621.314.01	Unterhalt Drainagen	28'561.45		100'000		41'412.25	
621.314.05	Kiesgrube Sachaufwand					21'887.50	
621.318.40	Mäusefang	154.50		1'000		492.00	
621.318.50	Planung, Projektierung	6'832.00		30'000		3'038.70	
621.318.51	Gesamtkonzept	2'000.00					
	Entwässerungsanlagen (Verpflichtungskredit)						
621.319.00	Verschiedene Ausgaben	221.00		500		1'470.85	
621.390.00	Int. Verrechnung EDV	3'871.15		3'900		2'332.45	
621.436.00	Rückerstattung Dritter						1'069.20
621.460.00	Bundesbeiträge PWI		32'620.00		33'000		11'637.00
621.461.00	Kantonsbeiträge PWI		23'500.00		24'000		10'344.00
621.469.00	Beiträge der Grundeigentümer		76'104.20		75'000		76'051.85
621.480.00	Zuweisung von SpF		66'136.00		178'000		87'912.05
621.490.00	Anteil Jagdpachterlös		5'000.00		5'000		5'000.00
65	Regionalverkehr Netto Aufwand	110'788.15	2'161.65	133'900	4'000	128'381.75	2'402.20
			108'626.50		129'900		125'979.55
651	Nahverkehr Netto Aufwand	110'788.15	2'161.65	133'900	4'000	128'381.75	2'402.20
			108'626.50		129'900		125'979.55
651.301.00	Park & Ride Besoldungen	468.00		1'500		470.60	
651.303.00	Park & Ride AHV/IV/EO/FAK	70.20		200		70.50	
651.314.00	Bushaltestellen	6'479.15		3'000		1'676.80	
651.314.10	Park & Ride Unterhalt Anlagen	400.00		500		400.00	
651.315.00	Park & Ride Unterhalt, Lizenzen Geräte	966.40		1'500		1'048.05	
651.316.00	Umsatzgarantie mobility car sharing	3'488.00		6'000		6'104.00	
651.316.50	Park & Ride Mieten und Benützungskosten	1'100.00		1'100		1'100.00	
651.319.00	Park & Ride Verschiedene Ausgaben	104.40		100		115.80	
651.357.00	Beiträge an öffentlichen Verkehr	97'712.00		120'000		117'396.00	
651.434.50	Park & Ride Benützunggebühren		1'214.30		3'000		1'599.45
651.462.00	Abrechnung Hallau Park & Ride		947.35		1'000		802.75

Konto	Laufende Rechnung EG Funktionale Gliederung LR	Rechnung 2016		Budget 2016		Rechnung 2015	
		Aufwand	Ertrag	Aufwand	Ertrag	Aufwand	Ertrag
7	UMWELT UND RAUMPLANUNG	1'123'164.87	997'567.07	1'179'300	1'083'100	1'139'648.25	996'631.75
	Netto Aufwand		125'597.80		96'200		143'016.50
70	Wasserversorgung	427'444.82	427'444.82	404'000	404'000	417'462.35	417'462.35
700	Wasserversorgung	427'444.82	427'444.82	404'000	404'000	417'462.35	417'462.35
700.300.05	Sitzungs- und Taggelder			2'000		1'793.70	
700.301.00	Besoldung Verwaltung	7'233.85		9'100		8'383.75	
700.301.05	Besoldung Reparatur	6'392.15		2'800		6'122.35	
700.301.10	Besoldung Betriebspersonal	15'647.10		18'800		15'360.50	
700.303.00	AHV/ALV/IV/EO/FAK	2'296.45		2'500		2'386.35	
700.303.20	Personalversicherungen	3'186.50		3'800			
700.309.10	Weiterbildung			1'000			
700.310.00	Bürokosten, Drucksachen	548.55		800		442.15	
700.311.00	Mobiliar, Maschinen, Einrichtungen	9'719.05		11'500		18'419.50	
700.311.10	Fahrzeuge, Baumaschinen			2'000			
700.312.00	Energie, Wasser	25'784.70		25'000		22'818.70	
700.313.00	Verbrauchsmaterial	4'017.80		3'000		1'185.15	
700.314.20	Reparaturen Leitungsnetz	82'984.05		50'000		28'091.60	
700.314.21	Unterhalt Quellen, Brunnen	12'349.75		1'000			
700.314.22	Schutzzonen	3'555.00		18'600		3'555.00	
700.315.00	Unterhalt Maschinen + Geräte	2'008.80		1'000		1'916.90	
700.318.10	Telefon, Kommunikation	1'654.50		600		1'629.90	
700.318.20	Sachversicherungen	2'858.45		3'000		2'918.75	
700.318.30	Gebühren und Entschädigungen	3'085.25		3'000		2'962.80	
700.318.50	Pläne, Projektierungen	10'955.90		12'000		493.40	
700.319.00	Verschiedene Ausgaben	2'236.52		3'000		800.25	
700.380.00	Einlage in Spezialfinanzierung			6'200		139'863.35	
700.380.01	Einlage in Rückstellungen	53'550.55					
700.390.70	Interne Verrechnung EDV	5'062.25		5'000		6'208.95	
700.391.00	Verrechnung Abschreibungen	136'917.65		177'700		114'209.30	
700.392.00	Verrechnung Zins	35'400.00		40'600		37'900.00	
700.434.10	Wasserzinsentnahmen		321'303.40		360'000		367'865.70
700.434.11	Zählermieten / Grundgebühren		44'394.65		44'000		44'343.30
700.436.10	Rückerstattung Dritter		15'725.30				4'214.85
700.439.00	Verschiedene Einnahmen						1'038.50
700.480.00	Entnahme aus Spezialfinanzierung		46'021.47				
71	Kanalisation / Abwasserreinigung	348'124.20	348'124.20	443'300	443'300	342'734.60	342'734.60
710	Kanalisation	17'719.25	83.80	96'100		27'131.45	
	Netto Aufwand		17'635.45		96'100		27'131.45
710.301.00	Besoldungen	7'980.05		9'000			
710.303.00	AHV/ALV/IV/EO/FAK	626.05		800			
710.303.20	Personalversicherungen	1'135.20		1'300			
710.314.20	Unterhalt und Reinigung Anlagen	3'054.30		64'500		17'706.30	
710.318.50	Leitungskataster/Planungen	4'923.65		20'000		9'099.80	
710.319.00	Verschiedene Ausgaben			500		325.35	
710.436.01	Rückerstattungen		83.80				
712	Kläranlage / Abwasserreinigung	330'404.95	348'040.40	347'200	443'300	315'603.15	342'734.60
	Netto Ertrag	17'635.45		96'100		27'131.45	
712.313.00	Sachaufwand	339.75		1'000			
712.318.20	Sachversicherungen	164.05		200		164.05	
712.352.60	Betriebskostenanteil Gemeinschaftskläranlage	329'901.15		346'000		282'815.85	
712.380.00	Einlage in Spezialfinanzierung					32'623.25	
712.434.10	Abwasserreinigungsgebühren		346'061.90		421'000		342'734.60
712.480.00	Entname aus Spezialfinanzierung		1'978.50		22'300		

Konto	Laufende Rechnung EG Funktionale Gliederung LR	Rechnung 2016		Budget 2016		Rechnung 2015	
		Aufwand	Ertrag	Aufwand	Ertrag	Aufwand	Ertrag
72	Kehrichtbeseitigung	173'675.95	173'675.95	165'000	165'000	170'346.60	170'346.60
720	Kehricht- und Sperrgutbeseitigung	173'675.95	173'675.95	165'000	165'000	170'346.60	170'346.60
720.301.10	Besoldungen	11'528.20		11'000		11'552.85	
720.303.00	AHV/ALV/IV/EO/FAK	904.40		900		923.05	
720.303.20	Personalversicherungen	792.30		800			
720.310.00	Büromaterial, Drucksachen	178.25		200		110.55	
720.310.10	Inserate, Publikationen	825.00		1'000		1'849.85	
720.311.00	Maschinen, Mobiliar, Geräte			1'000			
720.313.00	Einkauf Kehrichtsäcke und Sperrgutmarken	6'245.00		7'000			
720.314.20	Unterhalt Ablagerungsplätze	332.80		1'500		245.50	
720.318.39	Giftsammlungen	1'176.35		1'500		1'195.75	
720.318.40	Kehricht- und Sperrgutbeseitigung	34'010.05		44'000		38'907.90	
720.318.42	Grünabfälle, Häckseldienst	26'949.05		17'000		21'730.60	
720.318.43	Altpapier	10'489.15		10'000		10'724.25	
720.318.44	Altglas	4'122.80		7'000		5'658.40	
720.318.45	Entsorgung Altöl	80.00		100			
720.318.47	Entsorgung Blech, Büchsen, Alu	1'155.00		2'000		1'985.40	
720.318.48	Entsorgung inerte Baustoffe	1'329.80		1'200		1'274.50	
720.318.49	Entsorgung Alteisen	374.40		100		159.40	
720.319.00	Verschiedene Ausgaben			100		166.45	
720.350.00	Beiträge an Bund Vorsteuerkürzung	281.20				255.50	
720.352.60	Kehrichtbeseitigungsanlage Hard	48'982.10		54'000		49'804.95	
720.380.00	Einlage in Spezialfinanzierung	20'048.95		800		20'536.25	
720.390.70	Interne Verrechnung EDV	3'871.15		3'800		3'265.45	
720.434.10	Gebühren		64'837.40		63'000		64'240.50
720.434.20	Sack- und Sperrgutgebühren		87'830.75		82'000		82'337.35
720.434.30	Vergütung von Abwasserverband		9'594.00		6'000		9'984.00
720.439.00	Verschiedene Einnahmen		11'413.80		14'000		13'784.75
73	Schlachthaus	17'777.20	8'199.70	16'700	8'300	14'376.75	8'179.05
	Netto Aufwand		9'577.50		8'400		6'197.70
730	Schlachthaus	17'777.20	8'199.70	16'700	8'300	14'376.75	8'179.05
	Netto Aufwand		9'577.50		8'400		6'197.70
730.301.05	Besoldungen	3'453.00		3'500		3'412.00	
730.303.00	AHV/ALV/IV/EO/FAK	270.90		300		272.60	
730.312.00	Energie, Wasser	3'866.05		4'000		4'219.10	
730.313.10	Reinigungsmaterial	589.50		400		656.05	
730.314.00	Unterhalt Gebäude und Anlagen	9'102.10		8'000		4'912.70	
730.314.01	Unterhalt Kühlanlage					419.70	
730.318.20	Sachversicherung	495.65		500		484.60	
730.434.00	Schlachthausgebühren		6'280.00		6'300		6'280.00
730.434.02	Gebühren für Kühlraumbenutzung		1'919.70		2'000		1'899.05

Konto	Laufende Rechnung EG Funktionale Gliederung LR	Rechnung 2016		Budget 2016		Rechnung 2015	
		Aufwand	Ertrag	Aufwand	Ertrag	Aufwand	Ertrag
74	Friedhof und Bestattung	37'945.30	14'761.80	65'500	42'000	42'707.00	27'200.50
	Netto Aufwand		23'183.50		23'500		15'506.50
740	Friedhof und Bestattung	37'945.30	14'761.80	65'500	42'000	42'707.00	27'200.50
	Netto Aufwand		23'183.50		23'500		15'506.50
740.301.10	Besoldungen	16'559.45		21'500		14'718.60	
740.303.00	AHV/ALV/IV/EO/FAK	1'299.10		1'700		1'176.05	
740.303.20	Personalversicherungen	1'252.75		1'700			
740.312.00	Energie, Wasser	251.60		700		462.80	
740.313.00	Verbrauchsmaterial, Säрге	3'817.60		8'500		4'601.60	
740.313.20	Grabeinfassungen	614.35		7'000		2'378.20	
740.314.00	Unterhalt Friedhof Wilchingen	1'604.85		3'000		1'633.85	
740.314.01	Unterhalt Gemeinschaftsgrab	1'609.90		3'000		1'270.85	
740.314.10	Unterhalt Friedhof Osterfingen	94.95		2'000		192.90	
740.316.20	Miete Grabbagger	211.80		800		246.10	
740.319.00	Verschiedene Ausgaben	1'134.40		2'600		1'835.00	
740.366.00	Beiträge an Bestattungskosten	9'494.55		13'000		14'191.05	
740.434.05	Vergütung für Arbeitsleistung		7'118.65		21'000		19'701.15
740.436.00	Kostenrückerstattungen		7'643.15		21'000		7'499.35
75	Gewässerverbauungen und Gewässerunterhalt	28'447.60	15'637.80	34'800	10'000	34'149.30	19'501.90
	Netto Aufwand		12'809.80		24'800		14'647.40
750	Gewässerunterhalt	28'447.60	15'637.80	34'800	10'000	34'149.30	19'501.90
	Netto Aufwand		12'809.80		24'800		14'647.40
750.301.05	Besoldungen	3'127.70		6'100		8'995.25	
750.303.00	AHV/ALV/IV/EO/FAK	245.35		500		718.70	
750.303.20	Personalversicherungen	316.50		500			
750.314.20	Unterhalt der Gewässer	4'288.00		11'300		7'860.70	
750.352.10	Personal- + Maschinen-Einsatz Forst	17'390.00		12'300		14'934.50	
750.391.00	Verrechnung Abschreibungen	2'780.05		3'900		1'640.15	
750.392.00	Verrechnung Zins	300.00		200			
750.461.00	Kantonsbeiträge		15'637.80		10'000		19'501.90
78	Übriger Umweltschutz	26'748.55	9'722.80	20'600	10'500	6'894.55	11'206.75
	Netto Aufwand		17'025.75		10'100		
	Netto Ertrag					4'312.20	
781	Tierkörperbeseitigung	26'748.55	9'722.80	20'600	10'500	6'894.55	11'206.75
	Netto Aufwand		17'025.75		10'100		
	Netto Ertrag					4'312.20	
781.314.00	Unterhalt Kühlanlage	20'001.70		14'000			
781.318.00	Tierkörperbeseitigung	6'746.85		6'600		6'894.55	
781.434.05	Gebühren		8'008.65		8'000		8'827.65
781.439.00	Verschiedene Einnahmen		903.75		1'000		893.20
781.460.00	Bundesbeiträge		810.40		1'500		1'485.90
79	Raumplanung / Planung	63'001.25		29'400		110'977.10	
	Netto Aufwand		63'001.25		29'400		110'977.10
790	Planung	63'001.25		29'400		110'977.10	
	Netto Aufwand		63'001.25		29'400		110'977.10
790.318.50	Generelle Planung, Ortsplanung	57'491.80		24'000		102'434.65	
790.319.00	Verschiedene Ausgaben	388.45		200		3'388.45	
790.365.30	Projekt "Regionaler Naturpark"	5'121.00		5'200		5'154.00	

Konto	Laufende Rechnung EG Funktionale Gliederung LR	Rechnung 2016		Budget 2016		Rechnung 2015	
		Aufwand	Ertrag	Aufwand	Ertrag	Aufwand	Ertrag
8	VOLKSWIRTSCHAFT	861'510.75	786'108.15	885'700	805'600	1'125'045.45	1'053'745.55
	Netto Aufwand		75'402.60		80'100		71'299.90
80	Allgemeine Landwirtschaft	28'584.60	11'086.15	33'000	10'400	29'517.90	11'130.00
	Netto Aufwand		17'498.45		22'600		18'387.90
801	Flur- und Landschaftspflege	28'584.60	11'086.15	33'000	10'400	29'517.90	11'130.00
	Netto Aufwand		17'498.45		22'600		18'387.90
801.301.00	Besoldung Feuerbrandkontrolle	766.30		600		756.45	
801.301.01	Besoldung Vernetzungsprojekte	1'059.05		3'000		1'623.90	
801.314.30	Wohlfahrt	300.60				349.30	
801.318.00	Dienstleistungen von Dritten			1'000			
801.319.00	Verschiedene Ausgaben	56.70		400			
801.351.00	Beiträge Vernetzungsprojekte	8'897.50		11'000		8'150.00	
801.352.10	Personal- + Maschinen-Einsatz Forst	5'527.25		5'000		6'692.25	
801.361.00	Beiträge an kantonalen Rebfonds	11'977.20		12'000		11'946.00	
801.451.00	Kantonsbeiträge		1'133.00		400		1'210.50
801.469.00	Rebsteuer		9'953.15		10'000		9'919.50
81	Forstwirtschaft	352'980.50	291'788.35	371'500	314'100	641'859.30	585'238.50
	Netto Aufwand		61'192.15		57'400		56'620.80
810	Forstverwaltung	129'961.95	32'184.10	124'900	23'100	140'717.15	35'849.35
	Netto Aufwand		97'777.85		101'800		104'867.80
810.301.30	Besoldungen	2'411.50		3'000		2'450.35	
810.303.00	AHV/ALV/IV/EO/FAK	189.20		300		195.80	
810.303.20	Personalversicherungen	361.00		400			
810.310.00	Bürokosten, Drucksachen	14'463.40		13'500		14'582.20	
810.312.10	Energie, Wasser	138.00		100		136.20	
810.315.10	Unterhalt Maschinen + Fahrzeuge	14'594.65		15'700		21'006.55	
810.316.00	Miete Betriebsgebäude	10'200.00		10'200		14'500.00	
810.318.20	Sachversicherung	706.75		800		706.75	
810.319.00	Verschiedene Ausgaben	6'957.80		1'000		169.45	
810.352.10	Forst Südranden Kostenanteil Wilchingen	49'705.65		55'800		51'554.80	
810.352.11	Aufwand Dienstleistungen für Kommunalbetrieb	25'410.00		20'000		32'536.75	
810.365.04	Waldbesitzerverband	1'216.45		1'000		723.65	
810.365.05	Beiträge SHF	2'008.00		2'000		1'272.00	
810.365.06	Beiträge FSC	1'004.00		600		416.15	
810.390.60	Anteil EDV-Verrechnung	595.55		500		466.50	
810.436.00	Benzinzollrückerstattung		3'274.10		3'000		3'312.60
810.439.00	Verschiedene Einnahmen		3'500.00		100		
810.452.00	Ertrag Dienstleistungen für Kommunalbetrieb		25'410.00		20'000		32'536.75
812	Holzernte	89'233.60	194'803.90	143'500	233'000	154'921.30	299'562.05
	Netto Ertrag	105'570.30		89'500		144'640.75	
812.318.00	Aufträge an Dritte Schnitzelholz	6'087.15		12'000		1'944.00	
812.318.01	Aufträge an Dritte Holzhauerei	11'550.75		50'000		77'023.45	
812.329.00	Skonto auf Holzverkäufe	1'156.20		1'500		1'453.85	
812.352.10	Forst Südranden Kostenanteil Wilchingen	70'439.50		80'000		74'500.00	
812.435.10	Erlös Stammholz und Stangen		106'871.60		120'000		134'770.70
812.435.11	Erlös Industrieholz		14'244.50		6'000		22'470.25
812.435.12	Erlös Brennholz		16'189.40		30'000		37'863.40
812.435.13	Erlös Deckreisig, Christbäume		5'273.90		7'000		5'670.00
812.435.14	Erlös Schnitzelholz		36'154.50		45'000		53'832.20
812.435.15	Erlös Dienst- / Sachleistungen		470.00		7'000		7'351.50
812.460.00	Bundesbeiträge für Schutzwald		13'650.00		13'000		15'948.00
812.461.00	Kantonsbeiträge für Schutzwald		1'950.00		5'000		21'656.00

Konto	Laufende Rechnung EG Funktionale Gliederung LR	Rechnung 2016		Budget 2016		Rechnung 2015	
		Aufwand	Ertrag	Aufwand	Ertrag	Aufwand	Ertrag
813	Bestandserziehung	32'172.35	59'592.85	36'100	51'000	42'850.20	48'647.60
	Netto Ertrag	27'420.50		14'900		5'797.40	
813.313.00	Materialkosten Pflanzen	901.00		1'000		1'012.60	
813.313.01	Materialkosten Wildschadenverhütung	1'034.70		1'000		1'818.80	
813.315.30	Biotopverbesserungen durch Schulklassen	650.75		500		518.80	
813.352.10	Forst Südranden Kostenanteil Wilchingen	29'585.90		33'600		39'500.00	
813.460.00	Bundesbeiträge für Jungwaldpflege		15'490.00		10'000		9'230.00
813.461.00	Kantonsbeiträge für Jungwaldpflege		11'090.85		8'000		6'405.60
813.490.02	Jagdpacht-Anteil Forst		28'012.00		28'000		28'012.00
813.490.80	Interne Verrechnung Wildschaden von Forstverwaltung		5'000.00		5'000		5'000.00
814	Unterhalt Wege und Hütten	47'000.50	2'350.00	31'000	4'000	26'729.30	2'980.00
	Netto Aufwand		44'650.50		27'000		23'749.30
814.301.30	Besoldungen	2'704.80		2'000		3'443.80	
814.313.00	Materialkosten	92.35		500		170.65	
814.314.00	Unterhalt Gebäude und Anlagen	20'451.75		1'500		1'417.05	
814.314.25	Unterhalt Wege	6'144.10		7'000		2'197.80	
814.352.10	Forst Südranden Kostenanteil Wilchingen	17'607.50		20'000		19'500.00	
814.434.00	Hüttentaxen		2'350.00		3'500		2'980.00
814.434.10	Strassenentschädigung von Benutzern				500		
815	Waldschäden	44'045.70		23'000		82'521.85	
	Netto Aufwand		44'045.70		23'000		82'521.85
815.318.00	Aufträge an Dritte (Unternehmer)	26'438.20		3'000		55'521.85	
815.352.10	Forst Südranden Kostenanteil Wilchingen	17'607.50		20'000		27'000.00	
816	Nebenbetriebe						8'600.00
	Netto Ertrag					8'600.00	
816.423.00	Miete Holzschopf						8'600.00
817	Wohlfahrtsaufgaben	10'566.40	2'857.50	13'000	3'000	194'119.50	189'599.50
	Netto Aufwand		7'708.90		10'000		4'520.00
817.301.30	Besoldungen			200			
817.313.00	Materialkosten			500		77.50	
817.318.00	Aufträge an Dritte (Unternehmer)			300		300.00	
817.352.10	Forst Südranden Kostenanteil Wilchingen	10'566.40		12'000		12'000.00	
817.380.00	Einlage in Rückstellungen und Fonds					181'742.00	
817.434.05	Vergütung für Sach- und Dienstleistungen		2'357.50		2'500		7'357.50
817.460.00	Bundesbeitrag an Schutzobjekte						95'543.00
817.461.00	Kantonsbeitrag an Schutzobjekte						86'199.00
817.490.00	Interne Verrechnung		500.00		500		500.00

Konto	Laufende Rechnung EG Funktionale Gliederung LR	Rechnung 2016		Budget 2016		Rechnung 2015	
		Aufwand	Ertrag	Aufwand	Ertrag	Aufwand	Ertrag
82	Jagd	38'551.25	38'012.00	38'100	38'000	38'102.00	38'012.00
	Netto Aufwand		539.25		100		90.00
820	Jagd	38'551.25	38'012.00	38'100	38'000	38'102.00	38'012.00
	Netto Aufwand		539.25		100		90.00
820.319.00	Verschiedene Ausgaben	539.25		100		90.00	
820.390.01	Zuweisung Jagdpachtanteil an Güter	5'000.00		5'000		5'000.00	
820.390.02	Zuweisung Anteil Jagdpachterlös an Forstverwaltung	28'012.00		28'000		28'012.00	
820.390.09	Zuweisung für Wildschäden an Forstverwaltung	5'000.00		5'000		5'000.00	
820.410.00	Jagdpachterlös		38'012.00		38'000		38'012.00
86	Energieversorgung	441'394.40	441'394.40	443'100	443'100	415'566.25	415'566.25
863	Wärmeverbund	441'394.40	441'394.40	443'100	443'100	415'566.25	415'566.25
863.300.05	Sitzungs- und Taggelder	1'360.80		1'200		1'024.80	
863.301.00	Besoldungen	6'477.35		8'000		7'374.90	
863.301.05	Besoldungen Bedienung und Kontrolle	26'098.10		19'500		26'354.45	
863.301.06	Besoldung Reparatur			4'000			
863.301.10	Besoldung Servicearbeiten bei Wärmekunden			500			
863.303.00	AHV/ALV/IV/EO/FAK	2'555.55		2'600		2'694.95	
863.303.20	Personalversicherungen	3'678.85		3'900			
863.310.00	Bürokosten, Drucksachen	948.50		1'000		746.75	
863.311.00	Mobiliar, Maschinen, Geräte			1'000			
863.312.00	Energie, Wasser	15'454.05		13'000		13'001.10	
863.312.10	Heizöl	19'237.45		10'000		13'912.05	
863.312.11	Holzschnitzel Wilchingen	126'228.85		170'000		140'697.25	
863.312.12	Holzschnitzel Osterfingen	12'507.00		15'000		12'045.00	
863.314.00	Unterhalt Gebäude	80.30		2'000			
863.314.10	Unterhalt Anlagen	10'563.40		22'000		27'599.20	
863.314.50	Unterhalt Leitungsnetz	3'531.95		20'000		4'121.25	
863.314.51	Kaminfeger	4'446.00		5'000		5'056.00	
863.315.00	Unterhalt Maschinen, Geräte	3'611.30		10'000		182.95	
863.318.06	Honorar Ingenieur	15'772.20		10'000		37'980.55	
863.318.07	Entsorgung Asche	143.00		1'000		723.25	
863.318.10	Telefon, Kommunikation	438.35		500		437.60	
863.318.20	Sachversicherungen	9'375.10		9'000		8'985.70	
863.319.00	Verschiedene Ausgaben	1'742.65		1'000		1'120.70	
863.380.00	Einlage in Rückstellungen/Fonds	109'288.65		47'800		38'052.05	
863.390.70	Interne Verrechnung EDV	3'871.15		3'900		3'265.45	
863.391.00	Verrechnung Abschreibungen	57'683.85		55'000		62'690.30	
863.392.00	Verrechnung Zins	6'300.00		6'200		7'500.00	
863.434.00	Grundgebühren WIL EWG		6'715.00		6'000		6'160.00
863.434.01	Grundgebühren WIL Privat		44'005.00		44'000		43'680.00
863.435.30	Verkauf Energie WIL EWG		63'948.25		56'000		54'810.45
863.435.31	Verkauf Energie WIL Privat		298'186.20		310'000		284'160.50
863.435.32	Verkauf Energie OST Privat		28'539.95		27'000		26'213.95
863.435.33	Verkauf Heizschnitzel				100		541.35

Konto	Laufende Rechnung EG Funktionale Gliederung LR	Rechnung 2016		Budget 2016		Rechnung 2015	
		Aufwand	Ertrag	Aufwand	Ertrag	Aufwand	Ertrag
87	Griengrube "Gräsli" Netto Ertrag	3'827.25	3'827.25			3'798.80	3'798.80
870	Griengrube "Gräsli" Netto Ertrag	3'827.25	3'827.25			3'798.80	3'798.80
870.463.00	Erlös aus Griengrube "Gräsli"		3'827.25				3'798.80

Konto	Laufende Rechnung EG Funktionale Gliederung LR	Rechnung 2016		Budget 2016		Rechnung 2015	
		Aufwand	Ertrag	Aufwand	Ertrag	Aufwand	Ertrag
9	FINANZEN UND STEUERN Netto Ertrag	1'126'608.24 4'593'734.56	5'720'342.80	868'450 4'762'050	5'630'500	857'498.49 4'781'052.36	5'638'550.85
90	Steuern Netto Ertrag	280'255.60 4'365'729.76	4'645'985.36	114'200 4'310'800	4'425'000	93'453.90 4'438'208.79	4'531'662.69
900	Gemeindesteuer Netto Ertrag	258'358.50 4'360'406.86	4'618'765.36	90'000 4'308'000	4'398'000	69'185.75 4'435'056.94	4'504'242.69
900.319.00	Pauschale Steueranrechnung	148.00				283.15	
900.329.00	Vergütungszinsen	12'664.20		10'000		11'219.70	
900.330.00	Erlassene und uneinbringliche Steuern	26'048.15		30'000		31'650.50	
900.380.00	Einlage in Rückstellungen	219'498.15		50'000		26'032.40	
900.400.00	Einkommens- und Vermögenssteuern natürliche Personen		3'864'246.20		3'700'000		3'746'045.00
900.400.01	Quellensteuern		232'644.56		220'000		168'826.69
900.400.02	Nach- und Strafsteuern		545.40		5'000		14'270.95
900.400.03	Eingang abgeschriebener Steuerforderungen		66'094.00		20'000		6'842.55
900.400.04	Einkommens- und Vermögenssteuern juristische Personen		157'206.55		142'000		147'764.05
900.400.05	Zu- und Abrechnung frühere Jahre nat. Personen		-57'695.95		145'000		323'839.70
900.400.06	Zu- und Abrechnung frühere Jahre juristische Personen		63'849.00		100'000		51'746.60
900.403.00	Grundstückgewinnsteuern		219'498.15		50'000		26'032.40
900.421.00	Verzugszinsen		67'977.45		10'000		13'774.75
900.437.00	Ordnungsbussen		4'400.00		6'000		5'100.00
905	Hundesteuer Netto Ertrag	21'897.10 5'322.90	27'220.00	24'200 2'800	27'000	24'268.15 3'151.85	27'420.00
905.301.05	Besoldungen	7'237.15		7'200		10'607.70	
905.303.00	AHV/ALV/IV/EO/FAK	567.75		600		847.55	
905.303.20	Personalversicherungen	824.50		1'000			
905.310.10	Inserate, Publikationen	116.90		100		115.65	
905.313.00	Hundemarken	262.50		300		255.00	
905.315.00	Unterhalt Robidog	8'158.30		9'000		6'571.25	
905.319.00	Übrige Ausgaben			1'000		946.00	
905.361.00	Beiträge an Kanton	4'730.00		5'000		4'925.00	
905.406.00	Hundesteuer		27'220.00		27'000		27'420.00
92	Finanzausgleich Netto Ertrag	135'468.00	135'468.00	287'400	287'400	231'615.00	231'615.00
920	Finanzausgleich Netto Ertrag	135'468.00	135'468.00	287'400	287'400	231'615.00	231'615.00
920.444.00	Beitrag aus Finanzausgleichsfonds		135'468.00		287'400		231'615.00
93	Einnahmenanteile Netto Ertrag	139'026.74 2'907.90	141'934.64	138'700 1'000	139'700	132'215.06 3'867.25	136'082.31
932	Einnahmenanteile Netto Ertrag	139'026.74 2'907.90	141'934.64	138'700 1'000	139'700	132'215.06 3'867.25	136'082.31
932.380.01	Zuweisung an Strassenbau-Fonds	139'026.74		138'700		132'215.06	
932.441.01	Anteil an Benzinzoll und Motorfahrzeugsteuer		139'026.74		138'700		132'215.06
932.441.02	Anteil an Wirtschaftspatentgebühren		1'132.00		500		1'950.00
932.449.00	Anteil Ertrag aus der CO2-Abgabe		1'775.90		500		1'917.25

Konto	Laufende Rechnung EG Funktionale Gliederung LR	Rechnung 2016		Budget 2016		Rechnung 2015	
		Aufwand	Ertrag	Aufwand	Ertrag	Aufwand	Ertrag
94	Kapitaldienst	344'392.35	444'157.10	214'100	430'700	245'423.25	460'490.00
	Netto Ertrag	99'764.75		216'600		215'066.75	
940	Zinsen	51'857.10	233'644.20	49'400	239'500	48'016.75	249'864.45
	Netto Ertrag	181'787.10		190'100		201'847.70	
940.322.00	Verzinsung von Darlehen	33'300.00		33'300		33'300.00	
940.323.00	Verzinsung der Mittel der Spezialfinanzierungen/Fonds/Stiftungen	18'557.10		16'100		14'716.75	
940.420.00	Verzinsung der KK-Guthaben				500		232.75
940.421.02	Zinsen auf Darlehen		684.20		700		684.20
940.426.00	Ertrag a/Beteiligungen		108'460.00		100'000		111'647.50
940.492.00	Verrechnung Zinsen		68'100.00		73'900		72'900.00
940.492.01	Zinsverrechnung Finanzvermögen		56'400.00		64'400		64'400.00
941	Buchgewinne, Buchverluste	56'250.00	56'250.00	56'000	56'000	56'250.00	56'250.00
941.380.00	Einlage in Rückstellung und Fonds	56'250.00		56'000		56'250.00	
941.424.00	Buchgewinne Aktien BS Bank		56'250.00		56'000		56'250.00
947	Liegenschaften	236'285.25	154'262.90	108'700	135'200	141'156.50	154'375.55
	Finanzvermögen						
	Netto Aufwand		82'022.35				
	Netto Ertrag			26'500		13'219.05	
947.301.01	Besoldungen	500.00		500		1'899.10	
947.310.10	Inserate, Publikationen	8'414.50		1'000		387.25	
947.311.00	Mobilien	22'200.00		6'000		4'269.85	
947.312.00	Energie, Wasser	13'044.75		3'000		2'800.30	
947.312.01	Annuität Heizung Gemeindehaus	3'065.30		4'200		3'282.05	
947.312.10	Heizkosten	4'274.65		3'300		3'888.25	
947.314.00	Unterhalt Gebäude	73'080.55		18'300		33'999.80	
947.314.10	Unterhalt Anlagen	1'499.10		2'000		556.20	
947.315.00	Unterhalt Maschinen, Geräte	1'053.00		500		1'347.70	
947.318.10	Telefon, Kommunikation	1'252.55					
947.318.20	Sachversicherungen	5'381.30		5'000		5'143.80	
947.319.00	Verschiedene Ausgaben	19'830.55		500		632.20	
947.380.00	Einlage in Rückstellungen/Fonds	26'289.00				18'550.00	
947.392.00	Verrechnung Zinsen	56'400.00		64'400		64'400.00	
947.423.00	Mietzinseinnahmen		104'950.95		107'700		104'234.15
947.423.10	Pachtzinseinnahmen		17'671.30		16'000		17'851.30
947.424.00	Buchgewinne bei Verkäufen		26'290.00				18'550.00
947.436.00	Rückerstattungen		5'350.65		11'500		13'740.10
99	Nicht aufgeteilte Posten	362'933.55	352'797.70	401'450	347'700	386'406.28	278'700.85
	Netto Aufwand		10'135.85		53'750		107'705.43
990	Abschreibungen	352'797.70	352'797.70	347'700	347'700	278'700.85	278'700.85
990.331.00	Abschreibungen auf Hochbauinvestitionen	45'539.60		18'900		21'000.00	
990.331.10	Abschreibungen auf Mobilien, Maschinen, Fahrzeuge	10'850.00					
990.331.20	Abschreibungen auf Tiefbauten	216'274.15		187'400		177'686.45	
990.331.40	Abschreibungen auf Wasserwerkbauten			60'000			
990.331.41	Abschreibungen auf Wasserzähler	22'450.10		22'500		17'324.10	
990.331.71	Abschreibungen auf Gewässerverbauungen			3'900			
990.331.80	Abschreibungen auf Wärmeverbund	57'683.85		55'000		62'690.30	
990.491.00	Verrechnung Abschreibungen		352'797.70		347'700		278'700.85
999	Abschluss	10'135.85		53'750		107'705.43	
	Netto Aufwand		10'135.85		53'750		107'705.43
999.900.01	Ertragsüberschuss	10'135.85		53'750		107'705.43	

Konto	Investitionsrechnung EG Funktionale Gliederung IR	Rechnung 2016		Budget 2016		Rechnung 2015	
		Ausgaben	Einnahmen	Ausgaben	Einnahmen	Ausgaben	Einnahmen
	Total	5'944'785.30	5'944'785.30	2'378'000	2'378'000	1'394'274.30	1'394'274.30
2	BILDUNG	260'940.25	138'130.05			117'682.80	117'682.80
	Netto Aufwand		122'810.20				
20	Kindergarten	122'810.20					
	Netto Aufwand		122'810.20				
200	Kindergärten	122'810.20					
	Netto Aufwand		122'810.20				
200.503.00	Kauf, Neubau, Erweiterung und Umbau Kindergärten	101'950.00					
200.503.01	Sanierung Kindergartengebäude (Verpflichtungskredit)	20'860.20					
21	Primarschule (inkl. Sonderklassen)	138'130.05	138'130.05			117'682.80	117'682.80
219	Allgemeines Erziehungswesen	138'130.05	138'130.05			117'682.80	117'682.80
219.503.11	Zweckverband Schulhaus Unterneuhaus (ZSU) (Verpflichtungskredit)	138'130.05				117'682.80	
219.662.01	Zuweisung von SpF/Fonds		138'130.05				117'682.80
3	KULTUR UND FREIZEIT	286'329.40					
	Netto Aufwand		286'329.40				
39	Kirche	286'329.40					
	Netto Aufwand		286'329.40				
390	Kirche	286'329.40					
	Netto Aufwand		286'329.40				
390.503.01	Sanierung Kirchenzugänge u. Pfarrhofgarten (Verpflichtungskredit)	286'329.40					
6	VERKEHR	460'620.25	157'743.70	328'000		208'961.10	
	Netto Aufwand		302'876.55		328'000		208'961.10
62	Strassen	417'170.35	114'293.80	328'000		208'961.10	
	Netto Aufwand		302'876.55		328'000		208'961.10
620	Strassen im Baugebiet	417'170.35	114'293.80	328'000		208'961.10	
	Netto Aufwand		302'876.55		328'000		208'961.10
620.501.00	Neubau, Erweiterung und Sanierung Gemeindestrassen	270'717.60		278'000		45'773.45	
620.501.01	Neubau, Erweiterung und Sanierung Strassenbeleuchtung	48'149.90		50'000			
620.501.05	Sanierung Hofackerstrasse					16'563.15	
620.501.06	Sanierung Hofzufahrt "uf em Buck"	2'362.20				146'624.50	
620.501.07	Anpassung Wiiplatz	42'090.65					
620.506.01	Ersatzfahrzeug Toyota u. Anhänger (Verpflichtungskredit)	53'850.00					
620.660.00	Bundesbeiträge		39'588.60				
620.661.00	Kantonsbeiträge		35'189.90				
620.662.00	Beiträge von Gemeinden		39'515.30				
65	Regionalverkehr	43'449.90	43'449.90				
651	Nahverkehr	43'449.90	43'449.90				
651.503.02	Bushäuschen Wiiplatz	43'449.90					
651.662.01	Zuweisung von SpF/Fonds		43'449.90				

Konto	Investitionsrechnung EG Funktionale Gliederung IR	Rechnung 2016		Budget 2016		Rechnung 2015	
		Ausgaben	Einnahmen	Ausgaben	Einnahmen	Ausgaben	Einnahmen
7	UMWELT UND RAUMPLANUNG Netto Aufwand	1'871'660.00	1'552'262.30 319'397.70	1'800'000	250'000 1'550'000	659'841.70	406'692.25 253'149.45
70	Wasserversorgung Netto Aufwand	1'635'436.95	1'328'019.30 307'417.65	1'770'000	250'000 1'520'000	383'446.90	146'637.60 236'809.30
700	Wasserversorgung Netto Aufwand	1'635'436.95	1'328'019.30 307'417.65	1'770'000	250'000 1'520'000	383'446.90	146'637.60 236'809.30
700.501.00	Neubau und Erweiterung			80'000			
700.501.03	Sanierung Hofackerstrasse					7'472.80	
700.501.05	Ersatz Wasserzähler	40'750.10		80'000		97'424.10	
700.501.06	Erstellung GWPW Wolfgalgen (Verpflichtungskredit)	1'299'397.55		1'610'000		110'543.30	
700.501.07	Sanierung Dorfstrasse Oberdorf	228'787.65					
700.501.10	Sanierung Trottenweg					168'006.70	
700.503.00	Ertüchtigung Wasserversorgung (Verpflichtungskredit)	66'501.65					
700.610.00	Anschlussbeiträge		30'926.90				24'487.70
700.661.00	Kantonsbeiträge		30'922.35				11'606.60
700.661.01	Kantonsbeiträge an GWPW Wolfgalgen						110'543.30
700.662.00	Zuweisung von SpF/Fonds für GWPW Wolfgalgen		231'481.50		250'000		
700.662.02	Beiträge anderer Gemeinden für GWPW Wolfgalgen		660'000.00				
700.662.10	Entnahme aus Rückstellungen GWPW Wolfgalgen		374'688.55				
71	Kanalisation / Abwasserreinigung	94'749.75	94'749.75			135'086.85	135'086.85
710	Kanalisation	94'749.75	94'749.75			135'086.85	135'086.85
710.501.04	Sanierung Hofackerstrasse					10'559.80	
710.501.05	Erschliessung Marktweg (Verpflichtungskredit)					89'370.20	
710.533.00	Zuweisung an SpF	94'749.75				35'156.85	
710.610.00	Anschlussbeiträge		34'212.70				28'981.30
710.610.01	Erschliessungsbeiträge		60'537.05				106'105.55
75	Gewässerunterhalt und -verbauungen Netto Aufwand	141'473.30	129'493.25 11'980.05	30'000		141'307.95	124'967.80 16'340.15
750	Gewässerverbauungen Netto Aufwand	141'473.30	129'493.25 11'980.05	30'000	30'000	141'307.95	124'967.80 16'340.15
750.501.02	Renaturierung "Sältebach" (Verpflichtungskredit)	2'217.80				114'660.75	
750.501.03	Sanierung Bettenweiher (Verpflichtungskredit)	113'256.25				26'647.20	
750.501.05	Renaturierung "Seegraben" Aufhebung Schwelle	25'999.25		30'000			
750.661.00	Kantonsbeitrag f. "Sältebach"						98'320.60
750.662.00	Zuweisung von Fonds für Sanierung Bettenweiher		113'256.25				26'647.20
750.669.00	Beiträge Dritter		16'237.00				

Konto	Investitionsrechnung EG Funktionale Gliederung IR	Rechnung 2016		Budget 2016		Rechnung 2015	
		Ausgaben	Einnahmen	Ausgaben	Einnahmen	Ausgaben	Einnahmen
8	VOLKSWIRTSCHAFT	352'733.85	367'850.00			74'511.30	23'121.00
	Netto Aufwand						51'390.30
	Netto Ertrag	15'116.15					
86	Energieversorgung / Elektrizitätswerk	352'733.85	367'850.00			74'511.30	23'121.00
	Netto Aufwand						51'390.30
	Netto Ertrag	15'116.15					
863	Fernwärme / Fernwärmewerk	352'733.85	367'850.00			74'511.30	23'121.00
	Netto Aufwand						51'390.30
	Netto Ertrag	15'116.15					
863.503.00	Erstellung, Erweiterung und Umbau Fernheizanlage inkl. Leitungen	49'486.35				74'511.30	
863.503.02	Sanierung/Erweiterung WVB Osterfingen (Verpflichtungskredit)	303'247.50					
863.610.00	Anschlussgebühren Wilchingen		69'450.00				23'121.00
863.610.10	Anschlussgebühren Osterfingen		298'400.00				
9	FINANZEN UND STEUERN	2'712'501.55	3'728'799.25	250'000	2'128'000	333'277.40	846'778.25
	Netto Ertrag	1'016'297.70		1'878'000		513'500.85	
94	Kapitaldienst	197'282.75	299'232.75			18'551.00	20'000.00
	Netto Ertrag	101'950.00				1'449.00	
947	Liegenschaften Finanzvermögen	197'282.75	299'232.75			18'551.00	20'000.00
	Netto Ertrag	101'950.00				1'449.00	
947.703.00	Zugänge überbaute Liegenschaften					1.00	
947.703.03	Erstellung Pfadiheim (Verpflichtungskredit)	170'993.75					
947.792.00	Buchgewinne	26'289.00				18'550.00	
947.800.00	Landverkauf		2'289.00				
947.803.00	Liegenschaftenverkauf		125'950.00				20'000.00
947.825.00	Beteiligung Pfadi Wilchingen-Hallau		12'000.00				
947.862.01	Zuweisung von SpF/Fonds für Erstellen Pfadiheim		158'993.75				
99	Nicht aufgeteilte Posten	2'515'218.80	3'429'566.50	250'000	2'128'000	314'726.40	826'778.25
	Netto Ertrag	914'347.70		1'878'000		512'051.85	
999	Abschluss	2'515'218.80	3'429'566.50	250'000	2'128'000	314'726.40	826'778.25
	Netto Ertrag	914'347.70		1'878'000		512'051.85	
999.590.01	Passivierte Einnahmen	2'215'986.05		250'000		294'726.40	
999.690.01	Aktivierete Ausgaben		3'232'283.75		2'128'000		808'227.25
999.790.02	Passivierte Einnahmen (FV)	299'232.75				20'000.00	
999.890.02	Aktivierete Ausgaben (FV)		197'282.75				18'551.00

Konto	Bestandesrechnung Spezialfinanz Bestandesgliederung Spezialfinanz	Bestand per 01.01.2016	Veränderungen		Bestand per 31.12.2016
			Zuwachs	Abgang	
1	AKTIVEN	5'448'596.47	559'591.70	882'450.97	5'125'737.20
18	Guthaben	5'440'412.52	547'726.70	862'402.02	5'125'737.20
180	Guthaben bei der Gemeinde	5'440'412.52	547'726.70	862'402.02	5'125'737.20
1800.00	Guthaben bei der Gemeinde	5'440'412.52	547'726.70	862'402.02	5'125'737.20
19	Fehldeckung	8'183.95	11'865.00	20'048.95	
190	Fehldeckung	8'183.95	11'865.00	20'048.95	
1900.02	Fehldeckung Kehricht	8'183.95	11'865.00	20'048.95	0.00
2	PASSIVEN	5'448'596.47	2'088'698.21	2'411'557.48	5'125'737.20
20	Fremdkapital		1'549'155.46	1'549'155.46	
200	Laufende Verpflichtungen		1'549'155.46	1'549'155.46	
2006.02	Kontokorrent Gemeinde	0.00	1'549'155.46	1'549'155.46	0.00
29	Kapital	5'448'596.47	539'542.75	862'402.02	5'125'737.20
290	Kapital Feuerwehrfonds	144'014.57	4'629.25		148'643.82
2900.00	Kapital Feuerwehrfonds	144'014.57	4'629.25		148'643.82
291	Kapital Legate	156'588.55	1'722.45	8'777.35	149'533.65
2910.00	Kapital Legat Hedwig Gysel-Schudel Blumenschmuck	78'402.05	862.40	5'209.45	74'055.00
2911.00	Kapital Legat Hedwig Gysel-Schudel kulturelle Kirchen-Anlässe	78'186.50	860.05	3'567.90	75'478.65
292	Kapital Schulgutsfonds	111'730.40	1'229.05		112'959.45
2920.10	Jugendfonds	111'730.40	1'229.05		112'959.45
295	Kapital Rechnungsausgleich	604'719.42	222'555.35	47'999.97	779'274.80
2950.00	Kapital Wasserversorgung	197'812.80	2'175.95	46'021.47	153'967.28
2951.00	Kapital Wärmeverbund	155'726.92	111'001.65		266'728.57
2952.00	Kapital Kehricht	0.00	11'865.00		11'865.00
2953.00	Kapital Abwasser	251'179.70	97'512.75	1'978.50	346'713.95
296	Kapital Investitions- & Sanierungsfonds	3'262'003.85	302'037.15	735'964.95	2'828'076.05
2960.10	Investitions- & Sanierungsfonds	3'262'003.85	302'037.15	735'964.95	2'828'076.05
297	Kapital Strassenbau-, Güterfonds	499'585.48		66'136.00	433'449.48
2971.00	Kapital Güterfonds	499'585.48		66'136.00	433'449.48
298	Kapital Waldreservefonds	212'391.15	2'336.30		214'727.45
2981.00	Kapital Waldreservefonds	212'391.15	2'336.30		214'727.45
299	Kapital Museumsfonds	457'563.05	5'033.20	3'523.75	459'072.50
2990.00	Kapital Museumfonds	31'454.40	346.00	762.75	31'037.65
2991.00	Kapital Kulturfonds	7'361.85	81.00		7'442.85
2992.00	Kapital J. Ritzmann-Fonds	184'631.25	2'030.95	2'761.00	183'901.20
2993.00	Kapital Kultur und Museumsfonds Schwyzer/Stoll	189'392.65	2'083.30		191'475.95
2995.00	Kapital Freilichtspiele	44'722.90	491.95		45'214.85

Konto	Laufende Rechnung Spezialfina Funktionale Gliederung LR Spezia	Rechnung 2016		Budget 2016		Rechnung 2015	
		Aufwand	Ertrag	Aufwand	Ertrag	Aufwand	Ertrag
	Total	1'001'428.76	1'001'428.76	608'800	608'800	639'718.06	639'718.06
2	SPEZIALFINANZIERUNGEN U. FONDS	1'001'428.76	1'001'428.76	608'800	608'800	639'718.06	639'718.06
001	Feuerwehffonds		4'629.25	200	1'500		6'800.40
	Netto Ertrag	4'629.25		1'300		6'800.40	
001.362.00	Entnahme z. G. Konti LR/IR			200			
001.421.00	Zinsen (ohne Banken)		1'584.15		1'500		1'509.35
001.462.00	Zuweisung von Konti LR/IR		3'045.10				5'291.05
005	Jugendfonds		1'229.05	1'200	1'200		1'215.65
	Netto Ertrag	1'229.05		1'200		1'215.65	
005.421.00	Zinsen (ohne Banken)		1'229.05		1'200		1'215.65
011	Strassenbaufonds	139'026.74	139'026.74	138'700	138'700	132'215.06	132'215.06
011.362.00	Entnahme z. G. Konti LR/IR	139'026.74		138'700		132'215.06	
011.462.00	Zuweisung aus Konti LR/IR		139'026.74		138'700		132'215.06
012	Investitions- & Sanierungsfonds	735'964.95	302'037.15	250'000	106'000	144'330.00	100'832.40
	Netto Aufwand		433'927.80		144'000		43'497.60
012.362.00	Entnahme z.G. Konto LR/IR	735'964.95		250'000		144'330.00	
012.462.00	Zuweisung aus Konto LR/IR		302'037.15		106'000		100'832.40
017	Kulturfonds		81.00	100	100		80.10
	Netto Ertrag	81.00		100		80.10	
017.421.00	Zinsen (ohne Banken)		81.00		100		80.10
019	Museumfonds	762.75	346.00	2'000	300		342.25
	Netto Aufwand		416.75		1'700		
	Netto Ertrag					342.25	
019.362.00	Entnahme z. G. Konti LR/IR	762.75		2'000			
019.421.00	Zinsen (ohne Banken)		346.00		300		342.25
023	J. Ritzmann-Fonds	2'761.00	2'030.95	5'600	2'000	7'103.15	2'086.15
	Netto Aufwand		730.05		3'600		5'017.00
023.362.00	Entnahme z. G. Konto LR/IR	2'761.00		5'600		7'103.15	
023.421.00	Zinsen (ohne Banken)		2'030.95		2'000		2'086.15
024	Kultur- und Museumsfonds Schwyzer-Stoll		2'083.30		2'400	22'000.00	2'300.00
	Netto Aufwand						19'700.00
	Netto Ertrag	2'083.30		2'400		22'000.00	
024.362.00	Entnahme z. G. Konto LR/IR					22'000.00	
024.421.00	Zinsen (ohne Banken)		2'083.30		2'400		2'300.00

Konto	Laufende Rechnung Spezialfina Funktionale Gliederung LR Spezia	Rechnung 2016		Budget 2016		Rechnung 2015	
		Aufwand	Ertrag	Aufwand	Ertrag	Aufwand	Ertrag
025	Freilichtspiele		491.95		500		486.60
	Netto Ertrag	491.95		500		486.60	
025.421.00	Zinsen (ohne Banken)		491.95		500		486.60
026	Legat Hedwig Gysel-Schudel Blumenschmuck	5'209.45	862.40	6'000	900	1'908.75	873.80
	Netto Aufwand		4'347.05		5'100		1'034.95
026.362.00	Entnahme z. G. Konti LR/IR	5'209.45		6'000		1'908.75	
026.421.00	Zinsen (ohne Banken)		862.40		900		873.80
027	Legat Hedwig Gysel-Schudel kulturelle Kirchen-Anlässe	3'567.90	860.05	6'000	900	6'000.00	916.00
	Netto Aufwand		2'707.85		5'100		5'084.00
027.362.00	Entnahme z. G. Konti LR/IR	3'567.90		6'000		6'000.00	
027.421.00	Zinsen (ohne Banken)		860.05		900		916.00
028	Waldreservatefonds		2'336.30		400		182'075.45
	Netto Ertrag	2'336.30		400		182'075.45	
028.421.00	Zinsen (ohne Banken)		2'336.30		400		333.45
028.462.00	Zuweisung aus Konti LR/IR						181'742.00
031	Wasserversorgung Rechnungsausgleich	46'021.47	2'175.95		7'700		79'850.00
	Netto Aufwand		43'845.52		7'700		79'850.00
	Netto Ertrag	46'021.47					
031.362.00	Entnahme z.G. Konto LR/IR	46'021.47					
031.421.00	Zinsen (ohne Banken)		2'175.95		1'500		1'297.60
031.462.00	Zuweisung aus Konto LR/IR				6'200		78'552.40
032	Wärmeverbund Rechnungsausgleich		111'001.65		49'500		39'332.40
	Netto Ertrag	111'001.65		49'500		39'332.40	
032.421.00	Zinsen (ohne Banken)		1'713.00		1'700		1'280.35
032.462.00	Zuweisung aus Konto LR/IR		109'288.65		47'800		38'052.05
033	Kehricht Rechnungsausgleich		20'048.95		800		20'536.25
	Netto Ertrag	20'048.95		800		20'536.25	
033.462.00	Zuweisung aus Konto LR/IR		20'048.95		800		20'536.25
034	Abwasser Rechnungsausgleich	1'978.50	97'512.75	22'300	2'700		69'775.55
	Netto Aufwand				19'600		
	Netto Ertrag	95'534.25				69'775.55	
034.362.00	Entnahme z.G. Konto LR/IR	1'978.50		22'300			
034.421.00	Zinsen (ohne Banken)		2'763.00		2'700		1'995.45
034.462.00	Zuweisung aus Konto LR/IR		94'749.75				67'780.10
035	Güterfonds	66'136.00		178'000		87'912.05	
	Netto Aufwand		66'136.00		178'000		87'912.05
035.362.00	Entnahme z.G. Konto LR/IR	66'136.00		178'000		87'912.05	
999	Abschluss		314'675.32		293'200	238'249.05	
	Netto Aufwand						238'249.05
	Netto Ertrag	314'675.32		293'200			
999.900.00	Ertragsüberschuss					238'249.05	
999.901.00	Aufwandsüberschuss		314'675.32		293'200		

Finanzvermögen: Inventar Liegenschaften per 31.12.2016						Zeitwert CHF	Buchwert CHF	
						Total	5'250'400	3'045'639.95
1023.01 Nicht überbaute Liegenschaften						1'451'400.00	309'085.00	
GB	Bezeichnung	Zone	Nutzung	Fläche m2	Bemerkung	Preis m2		
1521	Unterneuhaus	G1	Bauland	6'569		60.00	83'925.00	
358	Areal Mühlenstrasse	Freihaltezone	Wies-/Ackerland	1'000		2.00	425.00	
175	Mettlen	W2	Garten	350	Pachtland	100.00	7'455.00	
297	Wiese Bettenweihaus	Kernzone	div.	800	Pachtland	100.00	17'035.00	
439	Winterhalde	Landwirtschaft	Wies-/Ackerland	1'013	Pachtland	3.50	745.00	
507	Betten	Landwirtschaft	Wies-/Ackerland	14'552	Pachtland	3.50	10'840.00	
559	Betten	Landwirtschaft	Wies-/Ackerland	20'004	Pachtland	3.50	14'905.00	
578	Betten	Landwirtschaft	Wies-/Ackerland	15'536	Pachtland	3.50	11'585.00	
718	Heissgländ	Landwirtschaft	Wies-/Ackerland	10'000	Pachtland	2.00	4'260.00	
797	Seegraben	Landwirtschaft	Wies-/Ackerland	5'619	Pachtland	1.00	1'195.00	
1143	Heerenbömmen	Landwirtschaft	Wies-/Ackerland	4'525	Pachtland	1.00	960.00	
1171	Nachtwied, Grünland	Landwirtschaft	Wies-/Ackerland	1'000		1.00	215.00	
1271	Schinderwasen	Landwirtschaft	Wies-/Ackerland	30'200	Pachtland	2.00	12'860.00	
1284	Altföhren	Landwirtschaft	Wies-/Ackerland	8'600	Pachtland	2.00	3'665.00	
1348	Rossberg	Landwirtschaft	Wies-/Ackerland	125'000	Pachtland	2.00	53'240.00	
1521	Unterneuhaus	Landwirtschaft	Wies-/Ackerland	8'792	Pachtland	2.00	3'750.00	
2417	Hungerbüel	Landwirtschaft	Wies-/Ackerland	14'310	Pachtland	3.50	10'670.00	
6340	Hartelrüti	Landwirtschaft	Wiesland	16'200	Pachtland	1.00	3'450.00	
6346	Haartel	Landwirtschaft	Wiesland	7'423	Pachtland	1.00	1'575.00	
6348	Haartel	Landwirtschaft	Wiesland	2'121	Pachtland	1.00	445.00	
6486	Nübruch	Landwirtschaft	Wies-/Ackerland	16'198	Pachtland	2.00	6'900.00	
6487	Nübruch	Landwirtschaft	Wies-/Ackerland	7'678	Pachtland	2.00	3'280.00	
6492	Sübrunnen	Landwirtschaft	Ackerland	15'289	Pachtland	3.50	11'395.00	
6498	Im Boden hinten	Landwirtschaft	Ackerland	5'445	Pachtland	3.50	4'065.00	
6514	Lachen	Landwirtschaft	Ackerland	4'300	Pachtland	3.50	3'215.00	
6516	Im hintern Feld	Landwirtschaft	Ackerland	17'900	Pachtland	3.50	13'350.00	
6526	Im Feld hinten	Landwirtschaft	Ackerland	12'477	Pachtland	3.50	9'305.00	
6531	Hagenwis	Landwirtschaft	Wies-/Ackerland	16'913	Pachtland	2.00	7'200.00	
6552	See	Landwirtschaft	Wiesland	33'692	Pachtland	1.00	7'175.00	
1023.02 Überbaute Liegenschaften						3'799'000	2'736'554.95	
BK	Bezeichnung	totaler Vers.-Wert	Entwertung Annahme	massgeblicher Vers.-Wert	Bemerkung	davon 75%		
15	Storchen (EG)	4'340'000	20%	868'000	nur EG (Ann. 1/4)	651'000	429'650.00	
58	Rest.Gem-Haus	2'313'000	50%	1'156'500		867'000	794'452.95	
58	Garage	155'000	20%	124'000		93'000	60'450.00	
109	Pfarrhaus W.	1'679'000	20%	1'343'200		1'007'000	669'950.00	
109A	Garage Pfarrh. W.	27'000	20%	21'600		16'000	11'650.00	
216	2 1/2-Zi-Wohnung	Nutzniessung 25 Jahre z.G. Verein Altershaamet (vorm. Krankenhilfsverein)						1.00
563	Jugendhaus	103'100	80%	20'620		15'000	10'900.00	
1271	Magazin/Pfadiheim	Bewertung mit HRM2						1.00
3048	Pfarrhaus O.	1'345'000	20%	1'076'000		807'000	524'300.00	
3048A	Pfarramtsräume O.	332'000	20%	265'600		200'000	145'650.00	
3085	Kindergarten Whg. O.	452'000	20%	120'500	nur Wg (ca. 1/3)	90'000	58'250.00	
3097	Garage Pfarrberg	89'000	20%	71'200		53'000	31'300.00	

Verpflichtungskredite / Stand 31.12.2016

(inkl. MwSt)

Kredit- beschluss	Kredit- freigabe	Objektbezeichnung	Kumulierte Ausgaben 01.01.2016	Investitions- ausgaben 2016	Kumulierte Ausgaben 31.12.2016	Kumulierte Einnahmen 01.01.2016	Investitions- einnahmen 2016	Kumulierte Einnahmen 31.12.2016	Kredit- abweichung zu Bruttokredit
Datum	Organ								
		580'000.00 2 BILDUNG	224'581.60	158'990.25	383'571.85	224'581.60	138'130.05	362'711.65	196'428.15
		150'000.00 200 Kindergärten	0.00	20'860.20	20'860.20			0.00	129'139.80
27.11.15	GV	150'000.00 200.503.01 Sanierung Kindergartengebäude	0.00	20'860.20	20'860.20			0.00	129'139.80
		430'000.00 219 Schule	224'581.60	138'130.05	362'711.65	224'581.60	138'130.05	362'711.65	67'288.35
27.03.14	GV	430'000.00 219.503.11 Zweckverb.Schulh.Unterneuh.(ZSU)	224'581.60	138'130.05	362'711.65	224'581.60	138'130.05	362'711.65	67'288.35
		296'000.00 3 KULTUR	0.00	286'329.40	286'329.40			0.00	9'670.60
		296'000.00 390 Kirche	0.00	286'329.40	286'329.40			0.00	9'670.60
08.06.16	GV	296'000.00 390.503.01 Sanierung Kirchenzugänge und Pfarrhofgarten	0.00	286'329.40	286'329.40			0.00	9'670.60
		Der Kredit wurde abgerechnet, von der GPK geprüft und mit CHF 9'670.60 nicht ausgeschöpft.							
		223'800.00 6 VERKEHR	0.00	55'850.00	55'850.00			0.00	167'950.00
		53'800.00 620 Strassen	0.00	53'850.00	53'850.00			0.00	-50.00
08.06.16	GV	53'800.00 620.506.01 Ersatz Toyota u. Anhänger	0.00	53'850.00	53'850.00			0.00	-50.00
		Der Kredit wurde abgerechnet, von der GPK geprüft und mit CHF 50.-- überzogen.							
		170'000.00 621 Güterstrassen u. Meliorationswerke	0.00	2'000.00	2'000.00			0.00	168'000.00
21.09.16	GV	170'000.00 621.318.51 Gesamtkonzept Entwässerungsanlage	0.00	2'000.00	2'000.00			0.00	168'000.00

Kredit- beschluss	Kredit- freigabe	Objektbezeichnung	Kumulierte Ausgaben 01.01.2016	Investitions- ausgaben 2016	Kumulierte Ausgaben 31.12.2016	Kumulierte Einnahmen 01.01.2016	Investitions- einnahmen 2016	Kumulierte Einnahmen 31.12.2016	Kredit- abweichung zu Bruttokredit
Datum	Organ								
		9'480'350.00 7 UMWELT UND RAUMPLANUNG	5'197'719.60	1'588'258.85	6'785'978.45	265'140.75	1'450'744.80	1'715'885.55	2'694'371.55
		9'083'350.00 700 Wasserversorgung	5'056'087.65	1'472'784.80	6'528'872.45	140'172.95	1'337'488.55	1'477'661.50	2'554'477.55
03.12.14	GV	3'250'000.00 700.501.06 Erstellung GWPW Wolfgalgen	119'362.75	1'401'043.00	1'520'405.75	140'172.95	1'337'488.55	1'477'661.50	1'729'594.25
Total 2006 - 2007	GV	5'833'350.00 700.503.00 Ertüchtigung Wasserversorgung	4'936'724.90	71'741.80	5'008'466.70			0.00	824'883.30
		397'000.00 750 Gewässerunterhalt	141'631.95	115'474.05	257'106.00	124'967.80	113'256.25	238'224.05	139'894.00
18.09.13	GV	275'000.00 750.501.02 Renaturierung "Sältebach"	114'984.75	2'217.80	117'202.55	98'320.60	0.00	98'320.60	157'797.45
		Der Kredit wurde abgerechnet, von der GPK geprüft und mit CHF 157'797.45 (Bruttokredit) nicht ausgeschöpft. Nach Abzug der Subvention bleibt z.L. der Gemeinde CHF 18'881.95							
Total 10.06.15 24.11.15	GV GRB	122'000.00 750.501.03 Sanierung Bettenweiher	26'647.20	113'256.25	139'903.45	26'647.20	113'256.25	139'903.45	-17'903.45
		97'000.00 Objektkredit							
		25'000.00 Nachtragskredit							
		Der Kredit wurde abgerechnet, von der GPK geprüft und mit CHF 17'903.45 (Bruttokredit) überzogen. Die gesamten Aufwendungen von CHF 139'903.45 wurden dem Investitions- und Sanierungsfonds belastet							
		421'000.00 8 VOLKSWIRTSCHAFT	0.00	327'459.25	327'459.25	0.00	322'272.00	322'272.00	93'540.75
		421'000.00 863 Wärmeverbund	0.00	327'459.25	327'459.25	0.00	322'272.00	322'272.00	93'540.75
08.07.16	GV	421'000.00 863.503.02 Sanierung/Erweiterung WVB Osterf.	0.00	327'459.25	327'459.25	0.00	322'272.00	322'272.00	93'540.75
		141'337.80 9 FINANZEN UND STEUERN	0.00	170'993.75	170'993.75	0.00	170'993.75	170'993.75	-29'655.95
		141'337.80 947 Liegenschaften Finanzvermögen	0.00	170'993.75	170'993.75	0.00	170'993.75	170'993.75	-29'655.95
23.09.15	GV	141'337.80 947.703.03 Erstellung Pfadiheim	0.00	170'993.75	170'993.75	0.00	170'993.75	170'993.75	-29'655.95
08.11.16	GRB	138'500.00 Objektkredit							
		2'837.80 Nachtragskredit							
		Der Kredit wurde abgerechnet, von der GPK geprüft und mit CHF 29'655.95 (Bruttokredit) überzogen. Die Pfadi Wilchingen-Hallau hat sich mit CHF 12'000.-- am Bau beteiligt, Kreditüberzug Netto CHF 17'655.95 Entnahme aus Investitions- und Sanierungsfonds CHF 158'993.75							

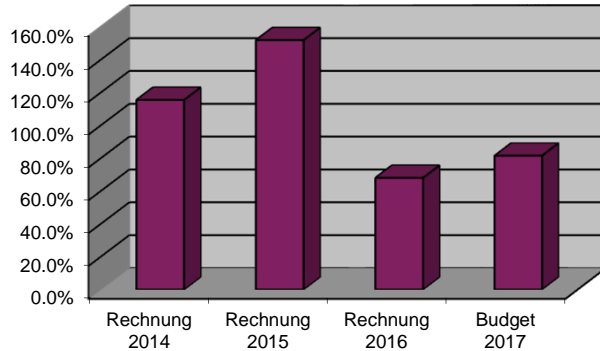
FINANZKENNZAHLEN DER GEMEINDE WILCHINGEN

<u>Kennzahl</u>	<u>Formel</u>	Rechnung 2014	Rechnung 2015	Rechnung 2016	Budget 2017
Selbstfinanzierungsgrad	$\frac{\text{Selbstfinanzierung} \times 100}{\text{Nettoinvestitionen}}$	115.6%	152.0%	68.1%	81.6%

Selbstfinanzierung in Prozenten der Nettoinvestitionen

Mit Hilfe der Kennzahl Selbstfinanzierungsgrad kann erkannt werden, ob die Finanzierung aus den erarbeiteten Mitteln möglich ist. Kennzahl 100% bedeutet eine stabile Verschuldung oder ein unverändertes Nettovermögen. Bei einem Selbstfinanzierungsgrad mit einem Zahlenwert von weniger als 100% erkennt man eine Zunahme der Verschuldung. Eine Kennzahl von mehr als 100% bedeutet eine Abnahme. Für das Nettovermögen gilt die Aussage im umgekehrten Sinn.

Werte unter 70% = grosse Neuverschuldung / Problematisch
 Werte 70%-99% = verantwortbare Verschuldung / Vertretbar
 Werte 100% = ausgeglichener Finanzhaushalt
 Werte über 100% = Schuldenabbau / Ideal

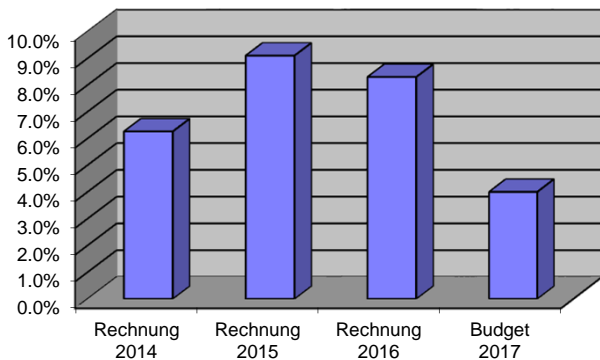


<u>Kennzahl</u>	<u>Formel</u>	Rechnung 2014	Rechnung 2015	Rechnung 2016	Budget 2017
Selbstfinanzierungsanteil	$\frac{\text{Selbstfinanzierung} \times 100}{\text{Finanzertrag}}$	6.3%	9.1%	8.3%	4.0%

Selbstfinanzierung in % des Finanzertrages

Die Kennzahl zeigt den Anteil des Finanzertrages, der für die Abschreibungen von Investitionen und die Bildung von Eigenkapital verwendet wird. Eine steigende Kennzahlenreihe weist auf einen zunehmenden Abschreibungsbedarf und/oder bessere Rechnungsergebnisse als in den Vorjahren hin. Eine sinkende Kennzahlenreihe ist im umgekehrten Sinne zu interpretieren.

Werte unter 10% = schwache Finanzkraft
 Werte von 10%-20% = mittlere Finanzkraft
 Werte über 20% = gute Finanzkraft



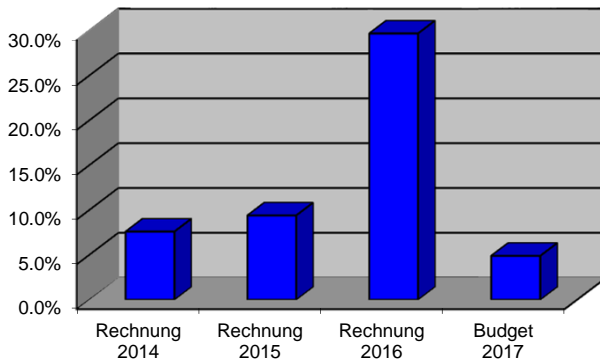
FINANZKENNZAHLEN DER GEMEINDE WILCHINGEN

<u>Kennzahl</u>	<u>Formel</u>	Rechnung 2014	Rechnung 2015	Rechnung 2016	Budget 2017
Investitionsanteil	$\frac{\text{Bruttoinvestitionen} \times 100}{\text{Konsolidierte Ausgaben}}$	7.6%	9.4%	29.7%	4.9%

Bruttoinvestitionen in % der konsolidierten Ausgaben

Je höher der Prozentsatz, desto höher ist die Investitionstätigkeit der Gemeinde. Da insbesondere bei kleinen Gemeinde die Investitionen von Jahr zu Jahr stark schwanken können, ist der Vergleich des Indikators über mehrere Jahre sinnvoll.

- Werte kleiner 10% = schwach
- Werte 10% - 20% = mittel
- Werte 20% - 40% = stark
- Werte grösser 40% = sehr stark

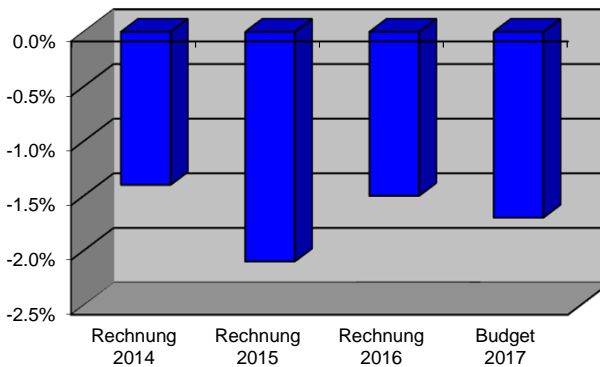


<u>Kennzahl</u>	<u>Formel</u>	Rechnung 2014	Rechnung 2015	Rechnung 2016	Budget 2017
Zinsbelastungsanteil	$\frac{\text{Nettozinsen} \times 100}{\text{Finanzertrag}}$	-1.4%	-2.1%	-1.5%	-1.7%

Nettozinsen in Prozenten des Finanzertrages

Diese Kennzahl zeigt den prozentualen Anteil an Zinsen, der im Verhältnis zu den Gesamteinnahmen aufgewendet werden muss.

- negative Werte = keine Belastung/Verschuldung
- 0-2% = geringe, tiefe Verschuldung
- 2-5% = mittlere Verschuldung
- 5-8% = hohe Verschuldung
- über 8% = sehr hohe Verschuldung

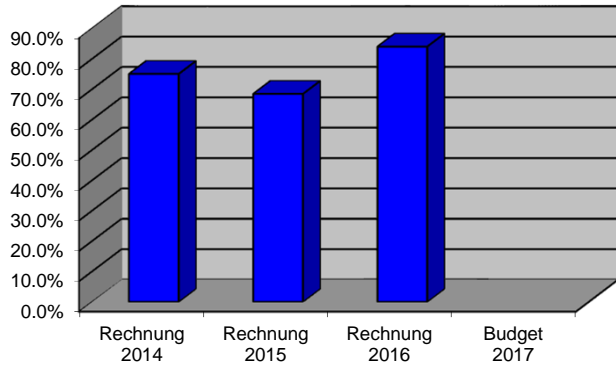


FINANZKENNZAHLEN DER GEMEINDE WILCHINGEN

<u>Kennzahl</u>	<u>Formel</u>	Rechnung 2014	Rechnung 2015	Rechnung 2016	Budget 2017
Bruttoverschuldungsanteil	$\frac{\text{Bruttoschulden} \times 100}{\text{Finanzertrag}}$	75.1%	68.5%	84.1%	
Bruttoschulden in Prozenten des Finanzertrages					

Diese Kennzahl zeigt die Verschuldungssituation der Gemeinde. Je höher der Bruttoverschuldungsanteil ist, desto grösser ist die Verschuldung der Gemeinde. Im Gegensatz zur Nettolast spielen dabei stille Reserven keine Rolle. Allerdings berücksichtigt der Bruttoverschuldungsanteil nicht, was mit fremden Mitteln finanziert worden ist.

- kleiner als 50% = sehr gut*
- 50% - 100% = gut*
- 100% - 150% = mittel*
- 150% - 200% = schlecht*
- grösser als 200% = kritisch*



<u>Nettoschuld je Einwohner</u>	<u>Nettolast</u>	CHF 866	CHF 750	CHF 1'299
	<u>Einwohner</u>			
Nettolast durch Einwohner				

Die Nettolast zeigt auf, welchen Betrag pro Einwohner durch Abschreibungen zu tilgen ist. Je höher die Nettolast ist, umso mehr wird der Haushalt in Zukunft durch den Finanzdienst (Abschreibungen und Zinsen) belastet und desto geringer ist die Möglichkeit, Investitionen zu verkraften.

- Negative Verschuldung = Vermögen je Einwohner*
- tiefer als 1'000 = tiefe Verschuldung*
- 1'000 - 3'000 = mittlere Verschuldung*
- 3'000 - 5'000 = hohe Verschuldung*
- über 5'000 = sehr hohe Verschuldung*

