



Rechnung der Gemeinde Wilchingen für das Jahr 2017

genehmigt durch die Gemeindeversammlung

vom

13. Juni.2018

Rechnung 2017

Inhaltsverzeichnis	Seite	1
--------------------	-------	---

Einwohnergemeinde

Bestandesrechnung	Seite	2 - 5
Konsolidiertes Gesamtergebnis	Seite	6

Zusammenzug Laufende Rechnung	Seite	7
-------------------------------	-------	---

Sachgruppen-/Artengliederung	Seite	8 - 11
------------------------------	-------	--------

Laufende Rechnung Details:

0	Allgemeine Verwaltung	Seite	12 - 15
1	Oeffentliche Sicherheit	Seite	16 - 17
2	Bildung	Seite	18 - 20
3	Kultur und Freizeit	Seite	21 - 23
4	Gesundheit	Seite	24
5	Soziale Wohlfahrt	Seite	25 - 27
6	Verkehr	Seite	28 - 29
7	Umwelt und Raumplanung	Seite	30 - 32
8	Volkswirtschaft	Seite	33 - 35
9	Finanzen und Steuern	Seite	36 - 37

Investitionsrechnung Details	Seite	38 - 40
------------------------------	-------	---------

Spezialfinanzierungen und Fonds

Bestandesrechnung	Seite	41
Laufende Rechnung	Seite	42 - 43

Zur Kenntnisnahme

Inventar Liegenschaften Finanzvermögen	Seite	44
Verpflichtungskredite	Seite	45
Finanzkennzahlen	Seite	46 - 48

Konto	Bestandesrechnung EG Bestandesgliederung	Bestand per 01.01.2017	Veränderungen		Bestand per 31.12.2017
			Zuwachs	Abgang	
1	A K T I V A	14'605'806.53	44'108'946.77	43'656'099.38	15'058'653.92
10	FINANZVERMÖGEN	9'290'706.53	34'105'395.45	35'275'548.06	8'120'553.92
100	Flüssige Mittel	2'272'581.97	15'949'416.14	16'605'946.48	1'616'051.63
1000.01	Hauptkasse	2'348.20	76'750.15	74'927.60	4'170.75
1001.10	Postcheckkonto 82-3425-7	822'886.73	11'086'305.20	11'149'315.85	759'876.08
1002.00	BS Bank Gemeindegasse	1'422'804.43	4'416'383.34	5'029'429.38	809'758.39
1002.70	BS Bank Kontokorrent Regionaler Sozialdienst	24'542.61	369'977.45	352'273.65	42'246.41
101	Guthaben	1'337'759.66	18'150'659.31	18'629'192.58	859'226.39
1011.02	Durchlaufkonto Spezialfinanzierung und Fonds Debitor	0.00	605'307.72	605'307.72	0.00
1012.01	Steuerguthaben NEST Wilchingen	0.00	12'254'598.35	12'254'598.35	0.00
1015.01	Debitoren	976'187.15	2'665'629.15	3'051'580.00	590'236.30
1015.02	Verrechnungssteuerguthaben	37'961.00	36'845.40	37'961.00	36'845.40
1015.70	MWSt Einkauf/Dienst. "Abfall"	5'384.75	9'753.50	9'450.25	5'688.00
1015.72	MWSt Eink./Dienst. "Fernwärme"	10'217.75	15'395.35	19'191.95	6'421.15
1015.73	MWSt Einkauf/Invest. "Fernwärme"	26'041.40	10'381.70	29'111.50	7'311.60
1015.74	MWSt. Einkauf Dienst. "Wasserversorgung"	6'287.25	11'210.80	10'757.85	6'740.20
1015.75	MWSt. Einkauf/Invest. "Wasserversorgung"	96'009.90	150'291.60	171'965.30	74'336.20
1015.76	MWSt. Einkauf/Dienst. "Kläranlage"	26'927.10	25'815.55	50'150.30	2'592.35
1015.77	MWSt. Einkauf/Invest. "Kläranlage"	-4'842.95		-4'842.95	0.00
1018.00	Transitorische Aktiven	157'586.31	2'365'430.19	2'393'961.31	129'055.19
102	Anlagen	5'680'364.90	5'320.00	40'409.00	5'645'275.90
1021.01	Namenaktien Clientis BS Bank	2'477'000.00		37'000.00	2'440'000.00
1022.01	Darlehen (Finanzvermögen)	68'418.00			68'418.00
1023.01	Nicht überbaute Liegenschaften	309'085.00			309'085.00
1023.02	Überbaute Liegenschaften	2'736'554.95			2'736'554.95
1025.04	Vorräte Heizöl im Verwaltungsgebäude	24'460.95			24'460.95
1025.05	Vorräte Wärmeverbund Schnitzel + Heizöl	64'846.00	5'320.00	3'409.00	66'757.00

Konto	Bestandesrechnung EG Bestandesgliederung	Bestand per 01.01.2017	Veränderungen		Bestand per 31.12.2017
			Zuwachs	Abgang	
11	VERWALTUNGSVERMÖGEN	5'315'100.00	2'355'800.35	732'800.35	6'938'100.00
114	Sachgüter	5'315'100.00	2'355'800.35	732'800.35	6'938'100.00
1141.05	Kanalisation	0.00	46.20	46.20	0.00
1141.07	Gewässerverbauungen	23'900.00	44'424.70	54'724.70	13'600.00
1141.08	Wasserversorgung	2'148'400.00	270'822.80	151'522.80	2'267'700.00
1141.10	Aufhebung Bahnübergänge	1'049'800.00		65'600.00	984'200.00
1141.13	Grundwasserpumpwerk Wolfgalgen	33'200.00	1'617'991.85	264'591.85	1'386'600.00
1141.20	Strassenbauten	393'300.00	248'206.70	64'206.70	577'300.00
1143.10	Kirche	272'000.00		14'400.00	257'600.00
1143.12	Verwaltungsgebäude "Storchen"	170'100.00		22'600.00	147'500.00
1143.13	Schulhäuser und Turnhallen	0.00	2'008.80	2'008.80	0.00
1143.15	Kindergarten	110'500.00		11'100.00	99'400.00
1143.20	Wärmeverbund Wilchingen	276'100.00	47'206.35	59'906.35	263'400.00
1143.23	Wärmeverbund Osterfingen	4'800.00	125'092.95	11'292.95	118'600.00
1145.01	Waldungen	790'000.00			790'000.00
1146.01	Fahrzeuge	43'000.00		10'800.00	32'200.00
16	DURCHLAUFENDE BEITRÄGE		7'647'750.97	7'647'750.97	
161	an Kanton		7'186'784.52	7'186'784.52	
1610.01	Ablieferung Staatssteuer	0.00	7'186'784.52	7'186'784.52	0.00
163	an Kirchengemeinden		460'966.45	460'966.45	
1630.01	Ablieferung christkatholische Kirchensteuer	0.00	412.80	412.80	0.00
1630.02	Ablieferung katholische Kirchensteuer	0.00	120'844.80	120'844.80	0.00
1630.03	Ablieferung reformierte Kirchensteuer	0.00	339'708.85	339'708.85	0.00

Konto	Bestandesrechnung EG Bestandesgliederung	Bestand per 01.01.2017	Veränderungen		Bestand per 31.12.2017
			Zuwachs	Abgang	
2	P A S S I V A	14'605'806.53	9'639'961.10	9'187'113.71	15'058'653.92
20	FREMDKAPITAL	7'936'048.05	9'287'437.69	9'036'871.06	8'186'614.68
200	Laufende Verpflichtungen	1'547'112.57	7'994'247.19	8'022'503.08	1'518'856.68
2000.01	Kreditoren (Sammelkonto)	1'392'756.92	7'886'456.84	7'846'290.43	1'432'923.33
2000.10	MWSt Gebühren "Abfall"	10'927.90	12'847.30	13'282.55	10'492.65
2000.11	MWSt Gebühren "Fernwärme"	49'313.10	39'556.25	67'618.70	21'250.65
2000.12	MWSt. Gebühren "Wasser"	63'720.50	26'604.95	64'032.50	26'292.95
2000.13	MWSt. Gebühren "Kläranlage"	30'394.15	28'781.85	31'278.90	27'897.10
201	Kurzfristige Schulden	233'766.25	200'819.83	13'131.20	421'454.88
2011.50	Kontokorrent Forst Südranden	2'501.20	2'339.90	3'731.20	1'109.90
2019.02	Steuerzahlungen NEST Wilchingen	213'525.05	192'679.93		406'204.98
2019.03	Kauttionen Bauabnahme	14'200.00	5'800.00	9'400.00	10'600.00
2019.04	Kauttionen Bestattungskosten	3'540.00			3'540.00
202	Mittel- und langfristige Schulden	4'500'000.00			4'500'000.00
2025.01	Darlehen Clientis BS Bank Wilchingen	1'500'000.00			1'500'000.00
2025.07	Darlehen PostFinance	3'000'000.00			3'000'000.00
203	Verpflichtungen Sonderrechnung	721'565.60	7'937.15	13'124.15	716'378.60
2030.08	Museumsfonds Wilchingen	31'037.65	341.40	450.00	30'929.05
2030.09	Kulturfonds Wilchingen	7'442.85	81.85		7'524.70
2030.10	Freilichtspiele	45'214.85	497.35		45'712.20
2030.11	Jugendfonds	112'959.45	1'242.55		114'202.00
2030.12	Legat Hedwig Gysel kulturelle Kirchenanlässe	75'478.65	830.25	5'400.00	70'908.90
2030.13	Legat Hedwig Gysel Blumenschmuck	74'055.00	814.60	1'835.00	73'034.60
2032.00	Schulden gegenüber J. Ritzmann-Fonds	183'901.20	2'022.90	1'993.70	183'930.40
2033.00	Kultur- und Museumsfonds Schwyzer/Stoll	191'475.95	2'106.25	3'445.45	190'136.75
204	Rückstellungen		54'509.00	54'509.00	
2041.00	Rückstellung für GWPW Wolfgalgen	0.00	54'509.00	54'509.00	0.00
205	Transitorische Passiven	933'603.63	1'029'924.52	933'603.63	1'029'924.52
2050.00	Transitorische Passiven	933'603.63	1'029'924.52	933'603.63	1'029'924.52

Konto	Bestandesrechnung EG Bestandesgliederung	Bestand per 01.01.2017	Veränderungen		Bestand per 31.12.2017
			Zuwachs	Abgang	
22	SPEZIALFINANZIERUNG	4'404'171.60	352'523.41	96'660.70	4'660'034.31
228	Verpflichtungen für Spezialfinanzierung	4'404'171.60	352'523.41	96'660.70	4'660'034.31
2280.08	Feuerwehrfonds	148'643.82	1'635.10	11'111.85	139'167.07
2280.10	Waldreservatefonds	214'727.45	2'362.00	4'000.00	213'089.45
2280.11	Spezialfinanzierung Wasserversorgung (Rechnungsausgleich)	153'967.28	1'693.65	40'567.25	115'093.68
2280.12	Spezialfinanzierung Wärmeverbund (Rechnungsausgleich)	266'728.57	125'536.05		392'264.62
2280.13	Spezialfinanzierung Kehricht (Rechnungsausgleich)	11'865.00	20'522.31		32'387.31
2280.14	Spezialfinanzierung Abwasser (Rechnungsausgleich)	346'713.95	30'665.35		377'379.30
2280.15	Investitions- & Sanierungsfonds	2'828'076.05	170'108.95	2'008.80	2'996'176.20
2280.16	Güterfonds	433'449.48		38'972.80	394'476.68
23	EIGENKAPITAL	2'265'586.88		53'581.95	2'212'004.93
239	Eigenkapital	2'265'586.88		53'581.95	2'212'004.93
2391.01	Kapital	2'265'586.88		53'581.95	2'212'004.93



	Rechnung 2017		Budget 2017		Rechnung 2016	
	Aufwand	Ertrag	Aufwand	Ertrag	Aufwand	Ertrag
Laufende Rechnung EG						
Total AUFWAND	9'358'330.53		9'387'800.00		9'227'004.11	
Total ERTRAG		9'304'748.58		9'439'300.00		9'237'139.96
Aufwandüberschuss		53'581.95				
Ertragsüberschuss			51'500.00		10'135.85	
Investitionsrechnung EG						
Total aktivierte AUSGABEN	2'355'800.35		406'000.00		3'232'283.75	
Total passivierte EINNAHMEN		325'768.15				2'215'986.05
Nettoinvestitionen		2'030'032.20		406'000.00		1'016'297.70
Finanzierung						
Übernahme Nettoinvestitionen	2'030'032.20		406'000.00		1'016'297.70	
ABSCHREIBUNGEN		407'032.20		405'300.00		352'797.70
Aufwandüberschuss der LR	53'581.95					
Ertragsüberschuss der LR				51'500.00		10'135.85
Finanzierungsfehlbetrag		1'676'581.95				653'364.15
Finanzierungsüberschuss			50'800.00			
	2'083'614.15	2'083'614.15	456'800.00	456'800.00	1'016'297.70	1'016'297.70
Kapitalveränderung						
Finanzierungsfehlbetrag	1'676'581.95				653'364.15	
Finanzierungsüberschuss				50'800.00		
Passivierungen Investitionen	325'768.15				2'215'986.05	
Passivierungen Abschreibungen	407'032.20		405'300.00		352'797.70	
Aktivierungen Investitionen		2'355'800.35		406'000.00		3'232'283.75
Abnahme des Kapitals		53'581.95				
Zunahme des Kapitals			51'500.00		10'135.85	
	2'409'382.30	2'409'382.30	456'800.00	456'800.00	3'232'283.75	3'232'283.75

Konto	Laufende Rechnung EG Funktionale Gliederung LR	Rechnung 2017		Budget 2017		Rechnung 2016	
		Aufwand	Ertrag	Aufwand	Ertrag	Aufwand	Ertrag
	Total	9'358'330.53	9'358'330.53	9'439'300	9'439'300	9'237'139.96	9'237'139.96
0	ALLGEMEINE VERWALTUNG	956'796.12	275'254.80	987'800	280'200	970'630.22	289'688.70
	Netto Aufwand		681'541.32		707'600		680'941.52
1	OEFFENTLICHE SICHERHEIT	352'247.80	220'780.85	320'300	199'900	342'353.55	215'451.05
	Netto Aufwand		131'466.95		120'400		126'902.50
2	BILDUNG	2'542'646.30	268'463.70	2'675'200	237'700	2'577'619.95	275'403.25
	Netto Aufwand		2'274'182.60		2'437'500		2'302'216.70
3	KULTUR UND FREIZEIT	409'449.00	192'438.05	349'500	148'800	383'161.60	184'221.60
	Netto Aufwand		217'010.95		200'700		198'940.00
4	GESUNDHEIT	123'275.00	57'827.00	124'000	72'500	117'150.00	62'465.00
	Netto Aufwand		65'448.00		51'500		54'685.00
5	SOZIALE WOHLFAHRT	1'156'066.80	335'066.85	990'200	252'900	956'221.63	338'539.75
	Netto Aufwand		820'999.95		737'300		617'681.88
6	VERKEHR	740'207.40	357'476.81	1'007'500	603'200	778'719.15	367'352.59
	Netto Aufwand		382'730.59		404'300		411'366.56
7	UMWELT UND RAUMPLANUNG	1'145'088.75	1'003'992.60	1'183'600	1'092'100	1'123'164.87	997'567.07
	Netto Aufwand		141'096.15		91'500		125'597.80
8	VOLKSWIRTSCHAFT	982'775.30	913'176.72	918'900	843'000	861'510.75	786'108.15
	Netto Aufwand		69'598.58		75'900		75'402.60
9	FINANZEN UND STEUERN	949'778.06	5'733'853.15	882'300	5'709'000	1'126'608.24	5'720'342.80
	Netto Ertrag	4'784'075.09		4'826'700		4'593'734.56	

Konto	Laufende Rechnung EG Artengliederung LR	Rechnung 2017		Budget 2017		Rechnung 2016	
		Aufwand	Ertrag	Aufwand	Ertrag		
	Total	9'358'330.53	9'358'330.53	9'439'300	9'439'300	9'237'139.96	9'237'139.96
3	A U F W A N D	9'358'330.53		9'387'800		9'227'004.11	
	Netto Aufwand		9'358'330.53		9'387'800		9'227'004.11
30	PERSONALAUFWAND	3'360'645.80		3'432'600		3'285'087.15	
300	Behörden, Kommissionen und Richter	167'653.90		176'600		169'875.50	
301	Löhne des Verwaltungs- und Betriebspersonals	1'265'836.00		1'236'400		1'171'878.75	
302	Löhne an Lehrkräfte	1'319'236.65		1'410'000		1'345'262.25	
303	Sozialversicherungsbeiträge	535'999.45		550'700		537'721.05	
306	Dienstkleider, Wohnungs- und Verpflegungszulagen	2'047.75		2'700		2'562.85	
309	Übrige	69'872.05		56'200		57'786.75	
31	SACHAUFWAND	2'175'713.81		2'387'500		2'277'608.64	
310	Büro-, Schulmaterial und Drucksachen	165'970.30		194'200		193'743.40	
311	Möbilien, Maschinen, Fahrzeuge	201'372.25		223'000		225'768.65	
312	Wasser, Energie, Heizmaterialien	394'371.15		395'200		363'093.40	
313	Verbrauchsmaterialien	47'703.19		55'600		47'522.40	
314	Dienstleistungen Dritter für den baulichen Unterhalt	441'696.50		551'700		676'712.60	
315	Dienstleistungen Dritter für den übrigen Unterhalt	213'134.55		182'300		160'591.90	
316	Mieten, Pachten und Benützungskosten	39'611.65		32'700		33'869.80	
317	Spesenentschädigungen	74'218.90		91'500		74'180.05	
318	Dienstleistungen und Honorare	518'128.57		576'500		390'907.02	
319	Übriges	79'506.75		84'800		111'219.42	
32	PASSIVZINSEN	86'436.15		63'700		65'677.50	
322	Mittel- und langfristige Schulden	55'415.00		33'300		33'300.00	
323	Sonderrechnungen	20'506.25		18'900		18'557.10	
329	Übrige	10'514.90		11'500		13'820.40	
33	ABSCHREIBUNGEN	419'159.25		435'300		378'845.85	
330	Finanzvermögen	12'127.05		30'000		26'048.15	

Konto	Laufende Rechnung EG Artengliederung LR	Rechnung 2017		Budget 2017		Rechnung 2016	
		Aufwand	Ertrag	Aufwand	Ertrag		
331	Verwaltungsvermögen, ordentliche Abschreibungen	407'032.20		405'300		352'797.70	
34	ANTEILE UND BEITRÄGE OHNE ZWECKBINDUNG	17'691.70		14'000		10'214.80	
342	Einnahmenanteile für Kanton	17'691.70		14'000		10'214.80	
35	ENTSCHÄDIGUNGEN AN GEMEINWESEN	951'814.10		1'005'700		951'668.30	
350	Bund	273.10		300		281.20	
351	Kanton	72'210.10		70'300		65'231.50	
352	Gemeinden	783'269.90		834'600		788'443.60	
357	Ausland	96'061.00		100'500		97'712.00	
36	EIGENE BEITRÄGE	1'122'637.10		1'004'600		1'016'591.78	
360	Bund	355'192.40		372'700		352'077.90	
361	Kanton	32'201.45		32'400		31'673.10	
362	Gemeinden	86'499.40		88'700		101'581.60	
364	Gemischwirtschaftliche Unternehmungen	252'580.80		283'000		257'796.95	
365	Private Institutionen	70'774.20		70'500		106'351.70	
366	Private Haushalte	325'388.85		157'300		167'110.53	
38	EINLAGEN IN SPEZIALFINANZIERUNGEN, FONDS UND RÜCKSTELLUNGEN	529'479.42		339'500		626'997.14	
380	Einlagen in Spezialfinanzierungen, Fonds und Rückstellungen	529'479.42		339'500		626'997.14	
39	INTERNE VERRECHNUNGEN	694'753.20		704'900		614'312.95	
390	Interne Verrechnungen	153'821.00		157'500		137'015.25	
391	Verrechnungen Abschreibungen	407'032.20		405'300		352'797.70	
392	Verrechnungen Zins	133'900.00		142'100		124'500.00	

Konto	Laufende Rechnung EG Artengliederung LR	Rechnung 2017		Budget 2017		Rechnung 2016	
		Aufwand	Ertrag	Aufwand	Ertrag	Aufwand	Ertrag
4	E R T R A G Netto Ertrag	9'304'748.58	9'304'748.58	9'439'300	9'439'300	9'237'139.96	9'237'139.96
40	STEUERN		4'540'980.54		4'562'000		4'573'607.91
400	Einkommens- und Vermögenssteuern		4'386'805.29		4'485'000		4'326'889.76
403	Grundstückgewinnsteuern		126'105.25		50'000		219'498.15
406	Besitz- und Aufwandsteuern		28'070.00		27'000		27'220.00
41	REGALIEN UND KONZESSIONEN		35'660.00		38'000		38'012.00
410	Regalien und Konzessionen		35'660.00		38'000		38'012.00
42	VERMÖGENSERTRÄGE		306'829.65		295'400		430'189.90
421	Guthaben		10'230.00		10'700		68'661.65
423	Liegenschaftserträge des Finanzvermögens		106'111.15		109'700		122'622.25
424	Buchgewinne auf Anlagen des Finanzvermögens		48'160.00		28'600		82'540.00
426	Beteiligungen des Verwaltungsvermögens		105'272.50		100'000		108'460.00
427	Liegenschaftserträge des Verwaltungsvermögens		37'056.00		46'400		47'906.00
43	ENTGELTE		2'272'105.87		2'142'200		2'101'742.15
430	Ersatzabgaben		94'862.15		95'000		94'665.15
431	Gebühren für Amtshandlungen		68'517.50		71'100		62'522.25
432	Spital- und Heimtaxen, Kostgelder		21'439.50		22'000		11'573.00
433	Schulgelder		2'000.00		1'000		1'550.00
434	Andere Benützungsgebühren und Dienstleistungen		1'039'954.75		1'107'600		1'027'197.75
435	Verkäufe		681'794.77		627'900		569'919.80
436	Rückerstattungen		332'663.95		184'400		297'406.65
437	Bussen		11'493.00		18'100		21'075.00
439	Übrige		19'380.25		15'100		15'832.55
44	ANTEILE UND BEITRÄGE OHNE ZWECKBINDUNG		316'842.46		345'600		277'402.64
441	Anteile an Kantoneinnahmen		136'022.31		138'100		140'158.74
444	Kantonsbeiträge		178'829.00		206'500		135'468.00
449	Übrige Beiträge ohne Zweckbindung		1'991.15		1'000		1'775.90

Konto	Laufende Rechnung EG Artengliederung LR	Rechnung 2017		Budget 2017		Rechnung 2016	
		Aufwand	Ertrag	Aufwand	Ertrag		
45	RÜCKERSTATTUNGEN VON GEMEINWESEN		486'042.25		399'100		514'856.10
451	Kanton		171'712.85		119'800		170'764.20
452	Gemeinden		314'329.40		279'300		344'091.90
46	BEITRÄGE FÜR EIGENE RECHNUNG		408'696.25		486'900		389'417.50
460	Bund		88'733.90		110'900		62'570.40
461	Kanton		230'538.15		285'300		235'775.85
462	Gemeinden		873.90		1'200		947.35
463	Eigene Anstalten		979.20		3'500		3'827.25
469	Übrige		87'571.10		86'000		86'296.65
48	ENTNAHMEN AUS SPEZIALFINANZIERUNGEN, FONDS UND RÜCKSTELLUNGEN		242'838.36		465'200		297'598.81
480	Entnahmen aus Spezialfinanzierungen, Fonds und Rückerstattungen		242'838.36		465'200		297'598.81
49	INTERNE VERRECHNUNGEN		694'753.20		704'900		614'312.95
490	Interne Verrechnungen		153'821.00		157'500		137'015.25
491	Verrechnungen Abschreibungen		407'032.20		405'300		352'797.70
492	Verrechnungen Zins		133'900.00		142'100		124'500.00
9	ABSCHLUSS		53'581.95	51'500		10'135.85	
	Netto Aufwand				51'500		10'135.85
	Netto Ertrag	53'581.95					
900	Ertragsüberschuss			51'500		10'135.85	
901	Aufwandüberschuss		53'581.95				

Konto	Laufende Rechnung EG Funktionale Gliederung LR	Rechnung 2017		Budget 2017		Rechnung 2016	
		Aufwand	Ertrag	Aufwand	Ertrag	Aufwand	Ertrag
	Total	9'358'330.53	9'358'330.53	9'439'300	9'439'300	9'237'139.96	9'237'139.96
0	ALLGEMEINE VERWALTUNG	956'796.12	275'254.80	987'800	280'200	970'630.22	289'688.70
	Netto Aufwand		681'541.32		707'600		680'941.52
01	Legislative, Einwohnerrat und Exekutive	195'469.45	8'834.90	221'200	13'200	227'500.50	24'715.20
	Netto Aufwand		186'634.55		208'000		202'785.30
011	Wahlen und Abstimmungen, Gemeindeversammlungen, Kommissionen	46'433.30	8'834.90	55'300	13'200	67'982.35	16'005.20
	Netto Aufwand		37'598.40		42'100		51'977.15
011.300.00	Sitzungs- und Taggelder Wahlbüro	2'753.20		4'000		5'550.45	
011.300.05	Sitzungs- und Taggeld GPK	11'013.00		11'000		10'905.00	
011.300.06	Sitzungs- und Taggeld Kommission	10'997.20		8'200		9'139.45	
011.303.00	AHV/ALV/IV/EO/FAK	1'119.15		900		855.50	
011.310.00	Bürokosten, Drucksachen	212.10		600		1'097.00	
011.310.10	Inserate, Publikationen	10'784.95		13'300		20'543.60	
011.318.00	Datenverarbeitungskosten	4'100.00		4'400		7'316.40	
011.318.12	Wahlen und Abstimmungen						
011.318.12	Porti, PC- und Bankspesen, allg. Gebühren	5'418.90		12'700		12'454.55	
011.319.00	Verschiedene Ausgaben	34.80		200		120.40	
011.434.05	Verschiedene Einnahmen		824.90		1'200		1'449.20
	Dienstleistungen						
011.437.00	Wahl- und Abstimmungsbussen		8'010.00		12'000		14'556.00
013	Gemeinderat	149'036.15		165'900		159'518.15	8'710.00
	Netto Aufwand		149'036.15		165'900		150'808.15
013.300.10	Besoldung	118'685.75		119'700		118'517.00	
013.303.00	AHV/ALV/IV/EO/FAK	7'443.85		9'400		7'879.70	
013.303.20	Personalversicherungen	12'569.40		25'100		24'431.15	
013.309.10	Weiterbildungen	500.00		1'700		690.00	
013.310.00	Bürokosten, Drucksachen	169.65		500		342.10	
013.311.00	Mobiliar, Maschinen, Geräte	669.00		1'000			
013.317.00	Spesenentschädigungen	6'000.00		6'000		6'000.00	
013.319.00	Verschiedene Ausgaben	2'998.50		2'500		1'658.20	
013.461.00	Kantonsbeitrag Gemeindepräsidium						8'710.00

Konto	Laufende Rechnung EG Funktionale Gliederung LR	Rechnung 2017		Budget 2017		Rechnung 2016	
		Aufwand	Ertrag	Aufwand	Ertrag	Aufwand	Ertrag
02	Gemeinde-/Zentralverwaltung	634'274.12	218'960.95	663'300	214'900	620'397.92	218'869.20
	Netto Aufwand		415'313.17		448'400		401'528.72
020	Zentral- und Steuerverwaltung	283'179.17	87'878.75	288'800	96'400	262'004.62	93'327.35
	Netto Aufwand		195'300.42		192'400		168'677.27
020.301.00	Besoldungen	180'080.50		180'000		165'255.80	
020.303.00	AHV/ALV/IV/EO/FAK	14'149.20		14'100		12'879.55	
020.303.20	Personalversicherungen	25'609.75		25'200		23'248.05	
020.310.00	Bürokosten, Drucksachen	3'144.65		4'000		3'984.50	
020.311.01	Mobiliar, Maschinen, Einrichtungen			500			
020.318.12	Porti, PC- und Bankspesen	6'439.37		7'500		6'375.27	
020.318.15	Betreibungsspesen	3'354.25		8'000		8'667.40	
020.319.00	verschiedene Ausgaben	200.00		400		300.00	
020.390.00	Int. Verrechnung EDV	50'201.45		49'100		41'294.05	
020.431.00	Mahngebühren		429.85		400		531.20
020.434.05	Dienstleistungen und Sachleistungen Rückerstattungen		36'826.50		35'000		38'255.35
020.436.12	Kostenrückerstattungen Gebühren		2'213.60		6'000		5'647.75
020.439.00	Verschiedene Einnahmen						15.00
020.451.05	Steuerbezugsprovision		48'408.80		50'000		48'878.05
020.490.60	Verrechnung Zentralverwaltung 540.390.60				5'000		
022	Gemeindekanzlei	144'135.50	6'000.00	151'000	1'400	146'548.40	
	Netto Aufwand		138'135.50		149'600		146'548.40
022.301.00	Besoldungen	99'427.05		104'400		103'389.65	
022.303.00	AHV/ALV/IV/EO/FAK	7'799.95		8'200		8'010.90	
022.303.20	Personalversicherungen	16'046.75		16'500		16'385.95	
022.310.00	Bürokosten, Drucksachen	1'060.40		1'500		1'097.00	
022.310.10	Inserate, Publikationen	145.40		500			
022.311.00	Mobiliar, Maschinen, Einrichtungen	60.00		500			
022.318.12	Porti, PC- und Bankspesen, allg. Geb.	3'247.10		5'000		4'000.40	
022.319.00	Verschiedene Ausgaben	160.00		300		210.00	
022.342.00	Gebührenanteil des Kantons	3'000.00		1'000			
022.390.00	Int. Verrechnung EDV	13'188.85		13'100		13'454.50	
022.431.00	Gebühren				300		
022.431.01	Einbürgerungsgebühren		6'000.00		1'000		
022.437.00	Bussen				100		
023	Gemeindearchiv	7'400.40		10'200		8'718.70	
	Netto Aufwand		7'400.40		10'200		8'718.70
023.301.00	Besoldung Archivar	3'870.95		4'100		4'472.40	
023.303.00	AHV/ALV/IV/EO/FAK	283.90		300		250.85	
023.303.20	Personalversicherungen	572.55		600		575.10	
023.310.30	Bücher, Buchbinderarbeiten			1'500		1'350.00	
023.311.00	Mobiliar, Maschinen, Einrichtungen			500		234.35	
023.318.00	Dienstleistungen Dritter	2'673.00		3'200		1'836.00	
025	Verwaltung Hochbau	40'550.40	2'569.65	41'200	3'000	40'249.35	2'718.05
	Netto Aufwand		37'980.75		38'200		37'531.30
025.301.00	Besoldungen	31'274.45		30'600		30'950.25	
025.303.00	AHV/ALV/IV/EO/FAK	2'505.30		2'400		2'305.10	
025.303.20	Personalversicherungen	3'570.65		4'000		3'794.00	
025.318.00	Kosten für generelle Planung			1'000			
025.390.00	Interne Verrechnung Bauamtsmagazin	3'200.00		3'200		3'200.00	
025.434.00	Dienstleistungen für Dritte		2'569.65		3'000		2'718.05

Konto	Laufende Rechnung EG Funktionale Gliederung LR	Rechnung 2017		Budget 2017		Rechnung 2016	
		Aufwand	Ertrag	Aufwand	Ertrag	Aufwand	Ertrag
028	Allgem. Personalaufwand	26'346.20	16'800.00	24'300	13'800	29'688.00	33'810.55
	Netto Aufwand		9'546.20		10'500		
	Netto Ertrag					4'122.55	
028.301.00	Kinderzulagen	16'800.00		13'800		15'450.00	
028.303.10	Pensionskasse	3'817.00		5'000		4'524.00	
028.309.10	Weiterbildung	3'887.00		3'000		4'358.00	
028.310.10	Inserate und Publikationen	1'287.85		1'500		4'851.50	
028.317.00	Repräsentationskosten und Spesen	378.00		500		414.00	
028.319.00	Verschiedene Ausgaben	176.35		500		90.50	
028.436.00	Rückerstattung allgemein (FAK)		16'800.00		13'800		15'450.00
028.436.05	Prämien-Rückerstattungen						18'360.55
029	Übriger allgem. Aufwand	132'662.45	105'712.55	147'800	100'300	133'188.85	89'013.25
	Netto Aufwand		26'949.90		47'500		44'175.60
029.310.05	Datenverarbeitungsmaterial	4'668.20		5'500		4'709.70	
029.315.01	Betrieb und Unterhalt EDV-Anlagen	103'651.00		100'100		88'993.25	
029.317.10	Repräsentationskosten/Prämie	1'225.00		3'200		1'960.00	
029.318.10	Telefon, Kommunikation	982.20		3'000		3'612.60	
029.318.20	Sachversicherungen (Haftpflicht-Vertrauensschadenver- sicherung, etc.)	12'178.70		14'000		13'027.80	
029.318.25	Expertisen, Gutachten und Prozesskosten			4'000		3'000.00	
029.319.00	Verschiedene Ausgaben	9'957.35		18'000		17'885.50	
029.436.00	Rückerstattung allgemein		2'061.55		200		20.00
029.490.00	Interne Verrechnung EDV		103'651.00		100'100		88'993.25

Konto	Laufende Rechnung EG Funktionale Gliederung LR	Rechnung 2017		Budget 2017		Rechnung 2016	
		Aufwand	Ertrag	Aufwand	Ertrag	Aufwand	Ertrag
09	Verwaltungsliegenschaften	127'052.55	47'458.95	103'300	52'100	122'731.80	46'104.30
	Netto Aufwand		79'593.60		51'200		76'627.50
090	Verwaltungsgebäude Storchen	87'788.20	45'758.95	82'700	49'400	96'735.75	46'029.30
	Netto Aufwand		42'029.25		33'300		50'706.45
090.301.10	Besoldungen Pedellen	14'067.00		16'500		14'104.45	
090.303.00	AHV/ALV/IV/EO/FAK	1'155.75		1'300		1'106.50	
090.303.20	Personalversicherungen	124.50		200		157.95	
090.311.00	Mobiliar, Maschinen, Einrichtungen EDV	2'744.60		2'500		4'798.30	
090.312.00	Energie, Wasser	6'391.85		7'000		6'944.15	
090.312.10	Heizkosten	20'830.90		20'000		20'249.45	
090.313.10	Reinigungsmaterial	1'836.50		1'800		1'176.05	
090.314.00	Unterhalt Gebäude und Anlagen	11'198.20		7'900		18'942.00	
090.318.10	Telefon Liftanlage					23.00	
090.318.20	Sachversicherungen	2'187.70		2'300		2'277.15	
090.318.30	Radio und TV Gebühren	218.40		300		213.40	
090.318.50	Urheberrechtsgebühren	199.45		200		199.45	
090.319.00	verschiedene Ausgaben	1'233.35		2'700		4'243.90	
090.391.00	Verrechnung Abschreibungen	22'600.00		17'000		18'900.00	
090.392.00	Verrechnung Zins	3'000.00		3'000		3'400.00	
090.427.00	Mietzinseinnahmen		37'056.00		46'400		43'256.00
090.434.00	Benutzungsgebühren				200		
090.436.00	Rückerstattung von Nebenkosten		2'852.95		2'800		2'773.30
090.439.00	verschiedene Einnahmen		5'850.00				
091	Mehrzweckgebäude Betten	39'264.35	1'700.00	20'600	2'700	25'996.05	75.00
	Netto Aufwand		37'564.35		17'900		25'921.05
091.301.10	Besoldung Pedell	4'332.00		4'300		4'284.00	
091.303.00	AHV/ALV/IV/EO/FAK	279.35		400		336.10	
091.303.20	Personalversicherungen	39.60		100		48.00	
091.311.00	Mobilien, Maschinen, Einrichtungen			200			
091.312.00	Energie, Wasser	3'721.70		2'800		3'882.15	
091.312.10	Heizkosten	7'016.65		4'500		6'966.90	
091.313.10	Reinigungsmaterial	300.00		300			
091.314.00	Unterhalt Gebäude und Anlagen	20'758.45		5'000		7'702.35	
091.318.10	Telefon, Kommunikation	836.50		800		813.80	
091.318.20	Sachversicherungen	1'980.10		2'000		1'962.75	
091.319.00	verschiedene Ausgaben			200			
091.434.00	Benutzungsgebühren				1'000		75.00
091.461.00	Kantonsbeiträge		1'700.00		1'700		

Konto	Laufende Rechnung EG Funktionale Gliederung LR	Rechnung 2017		Budget 2017		Rechnung 2016	
		Aufwand	Ertrag	Aufwand	Ertrag	Aufwand	Ertrag
1	OEFFENTLICHE SICHERHEIT Netto Aufwand	352'247.80	220'780.85	320'300	199'900	342'353.55	215'451.05
			131'466.95		120'400		126'902.50
10	Öffentliche Sicherheit Netto Aufwand	159'311.40	44'233.15	144'600	36'000	144'864.90	29'571.85
			115'078.25		108'600		115'293.05
102	Einwohnerkontrolle Netto Aufwand	88'246.90	18'010.00	85'900	16'000	82'436.75	16'456.00
			70'236.90		69'900		65'980.75
102.301.00	Besoldungen	51'225.20		51'200		50'714.30	
102.303.00	AHV/ALV/IV/EO/FAK	4'021.00		4'000		3'978.55	
102.303.20	Personalversicherungen	8'208.15		8'200		8'100.50	
102.310.00	Bürokosten, Drucksachen	212.10		200		178.25	
102.310.10	Inserate und Publikation			100			
102.318.00	Dienstleistungen Dritter	643.50		800		639.00	
102.319.00	Verschiedene Ausgaben	70.00		200		70.00	
102.342.00	Gebührenanteil des Kantons	10'678.10		9'000		8'036.10	
102.390.00	Interne Verrechnung EDV	13'188.85		12'200		10'720.05	
102.431.00	Gebühren		18'010.00		16'000		16'456.00
103	Erbschaftsbehörde Netto Aufwand	34'711.75	26'223.15	35'700	20'000	35'141.60	13'115.85
			8'488.60		15'700		22'025.75
103.300.05	Sitzungs- und Taggelder			1'500		972.25	
103.301.00	Besoldungen	23'688.90		23'300		25'106.35	
103.303.00	AHV/ALV/IV/EO/FAK	1'854.95		1'900		2'030.60	
103.303.20	Personalversicherungen	3'810.20		3'100		3'589.90	
103.309.00	Weiterbildung			500			
103.310.00	Bürokosten, Drucksachen	212.10		300		342.80	
103.318.00	Dienstleistungen Dritter	1'132.00		1'000		921.00	
103.319.00	Verschiedene Ausgaben			100			
103.342.00	Gebührenanteil des Kantons	4'013.60		4'000		2'178.70	
103.431.00	Gebühren		11'410.65		20'000		13'115.85
103.452.00	Rückerstattungen von anderen Gemeinden		14'812.50				
104	Berufsbeistandschaften Netto Aufwand	36'352.75		23'000		27'286.55	
			36'352.75		23'000		27'286.55
104.318.00	Entschädigung für Mandatsträger	9'850.00		3'000		142.00	
104.352.00	Beitrag an regionale Berufsbeistandschaft	26'502.75		20'000		27'144.55	
11	Polizeiliche Aufgaben Netto Aufwand	9'924.00	560.00	10'200	1'400	9'924.00	680.00
			9'364.00		8'800		9'244.00
113	Polizei Netto Aufwand	9'924.00	560.00	10'200	1'400	9'924.00	680.00
			9'364.00		8'800		9'244.00
113.318.30	Geschwindigkeitsmessungen			200			
113.351.00	Beitrag an Schaffhauser Polizei	9'924.00		10'000		9'924.00	
113.431.00	Gebühren für Amtshandlungen + Bewilligungen		560.00		400		680.00
113.434.00	Gebühren für öffentlichen Grund				1'000		

Konto	Laufende Rechnung EG Funktionale Gliederung LR	Rechnung 2017		Budget 2017		Rechnung 2016	
		Aufwand	Ertrag	Aufwand	Ertrag	Aufwand	Ertrag
14	Brandschutz	170'789.10	175'987.70	164'200	162'500	176'903.65	183'499.20
	Netto Aufwand				1'700		
	Netto Ertrag	5'198.60				6'595.55	
140	Feuerwehr	139'924.50	139'924.50	123'000	123'000	136'670.30	136'670.30
140.300.05	Sitzungs- und Taggelder	981.90		1'400		1'101.80	
140.301.05	Besoldungen	7'704.05		9'200		7'731.45	
140.303.00	AHV/ALV/IV/EO/FAK	341.75		400		371.20	
140.303.20	Personalversicherungen	16.80		200		52.95	
140.309.50	Kurse, Sold, Rapporte	57'939.00		42'000		49'550.00	
140.310.00	Bürokosten, Drucksachen	1'092.00		300		341.25	
140.311.00	Ausrüstung, Material	37'518.90		43'000		37'272.90	
140.311.20	First Responder	558.50		1'000		248.35	
140.312.00	Energie, Wasser			1'200		1'224.25	
140.314.00	Unterhalt Gebäude und Anlagen	3'498.50				4'026.05	
140.315.00	Unterhalt Mobilien, Maschinen, Geräte und Ausrüstung	7'580.00		4'000		6'304.25	
140.315.10	Unterhalt Fahrzeuge	5'619.00		4'000		7'303.20	
140.318.10	Telefon	76.25		200		304.20	
140.318.20	Sachversicherungen	1'824.10		1'800		2'280.00	
140.318.30	Feuermeldewesen	1'928.90		1'500		1'753.90	
140.319.00	Verschiedene Ausgaben	8'732.95		8'500		9'888.30	
140.380.00	Einlage in Rückstellungen/Fonds			100		3'045.10	
140.390.70	Interne Verrechnung EDV	4'511.90		4'200		3'871.15	
140.430.00	Feuerwehrpflichtersatz		94'862.15		95'000		94'665.15
140.436.00	Kostenrückerstattungen		5'750.00				9'903.95
140.437.00	Bussen		983.00		1'000		2'119.00
140.461.00	Kantonsbeiträge an Material		19'320.00		22'000		22'442.20
140.461.01	Kantonsbeiträge an Kurskosten		7'897.50		5'000		7'540.00
140.480.00	Entnahme aus Fonds		11'111.85				
141	Bau- und Feuerpolizei	30'864.60	36'063.20	41'200	39'500	40'233.35	46'828.90
	Netto Aufwand				1'700		
	Netto Ertrag	5'198.60				6'595.55	
141.301.00	Besoldungen Verwaltung	10'829.65		10'900		16'678.35	
141.301.06	Besoldung Baukontrolle	8'952.65		13'000		8'818.85	
141.303.00	AHV/ALV/IV/EO/FAK	1'560.65		1'900		2'000.25	
141.303.20	Personalversicherungen	2'272.35		1'900		2'735.55	
141.310.15	Bauausschreibungen	1'081.00		2'000		1'046.80	
141.318.00	Kontrollen kantonale Feuerpolizei	3'391.70		6'500		6'465.50	
141.318.25	Expertisen und Gutachten			2'000			
141.319.00	Verschiedene Ausgaben			500		105.80	
141.390.00	Interne Verrechnung EDV	2'776.60		2'500		2'382.25	
141.431.00	Gebühren		32'107.00		33'000		31'739.20
141.434.00	Gebühren kantonale Feuerpolizei		3'956.20		6'500		9'868.50
141.452.00	Beiträge anderer Gemeinden						5'221.20
15	Militär	12'223.30		1'300		10'560.55	
	Netto Aufwand		12'223.30		1'300		10'560.55
150	Militär	12'223.30		1'300		10'560.55	
	Netto Aufwand		12'223.30		1'300		10'560.55
150.314.00	Unterhalt von Schiessanlagen	11'203.00		500		10'000.00	
150.318.20	Sachversicherungen	554.05		600		560.55	
150.319.00	Verschiedene Ausgaben	466.25		200			
16	Zivilschutz					100.45	1'700.00
	Netto Ertrag					1'599.55	
160	Zivilschutz / Gemeindeführungsstab					100.45	1'700.00
	Netto Ertrag					1'599.55	
160.312.00	Energie, Wasser					100.45	
160.461.00	Kantonsbeiträge						1'700.00

Konto	Laufende Rechnung EG Funktionale Gliederung LR	Rechnung 2017		Budget 2017		Rechnung 2016	
		Aufwand	Ertrag	Aufwand	Ertrag	Aufwand	Ertrag
2	BILDUNG Netto Aufwand	2'542'646.30	268'463.70	2'675'200	237'700	2'577'619.95	275'403.25
			2'274'182.60		2'437'500		2'302'216.70
20	Kindergarten Netto Aufwand	208'985.70	10'810.00	197'600	10'700	210'670.20	10'960.00
			198'175.70		186'900		199'710.20
200	Kindergarten Netto Aufwand	208'985.70	10'810.00	197'600	10'700	210'670.20	10'960.00
			198'175.70		186'900		199'710.20
200.301.15	Besoldung für Reinigung	13'632.00		13'700		13'807.85	
200.302.00	Besoldungsanteile Lehrkräfte	110'977.00		101'700		112'913.35	
200.302.20	Stellvertretung Lehrkräfte			1'500		3'211.75	
200.303.00	AHV/ALV/IV/EO/FAK	9'482.45		8'900		10'021.20	
200.303.20	Personalversicherungen	16'767.60		13'300		14'039.75	
200.310.50	Lehrmittel, Material	5'032.95		5'000		3'944.20	
200.311.00	Mobiliar, Maschinen, Einrichtungen	8'192.25		4'000		6'179.20	
200.312.00	Energie, Wasser	2'517.35		3'000		2'444.60	
200.312.10	Heizkosten	8'980.10		10'000		8'634.65	
200.313.10	Reinigungsmaterial	290.00		600		199.00	
200.314.00	Unterhalt Gebäude und Anlagen	6'865.25		8'500		15'994.10	
200.315.00	Unterhalt Mobilien, Maschinen, Geräte	109.80		500			
200.318.09	Jahresschluss-Veranstaltungen	908.00		1'000		956.75	
200.318.10	Telefon, Kommunikation	1'556.75		1'600		1'538.50	
200.318.20	Sachversicherungen	968.05		1'000		951.10	
200.318.30	Schülertransporte	4'214.00		3'500		3'224.00	
200.319.00	Verschiedene Ausgaben	300.00		500		300.00	
200.352.60	Beiträge an andere Gemeinden	5'092.15		5'900			
200.391.00	Verrechnung Abschreibung	11'100.00		11'100		12'310.20	
200.392.00	Verrechnung Zins	2'000.00		2'300			
200.427.00	Mieterrträge						4'650.00
200.490.00	Interne Verrechnung FSB		10'810.00		10'700		6'310.00
21	Volksschule Netto Aufwand	2'252'861.20	257'653.70	2'394'600	227'000	2'271'068.15	264'443.25
			1'995'207.50		2'167'600		2'006'624.90
210	Primarschule Netto Aufwand	688'663.91	8'316.50	710'600	1'000	695'312.32	19'683.45
			680'347.41		709'600		675'628.87
210.302.00	Besoldungsanteile Lehrkräfte	499'777.45		516'900		501'112.25	
210.302.20	Stellvertretung Lehrkräfte	10'233.85		10'000		15'158.75	
210.303.00	AHV/ALV/IV/EO/FAK	39'265.00		40'400		39'432.15	
210.303.20	Personalversicherungen	61'391.60		61'200		64'357.40	
210.309.10	Weiterbildung	2'936.05		3'500		2'429.85	
210.310.50	Lehrmittel, Material	35'228.76		30'000		37'125.42	
210.310.60	Handarbeit/Werken	7'748.35		6'500		5'262.45	
210.311.00	Mobiliar, Maschinen, Einrichtungen	5'227.60		4'000		245.00	
210.315.00	Unterhalt Mobilien, Maschinen,	972.80		1'000		477.50	
210.317.20	Fahrtkosten und Eintritte	1'460.00		3'000			
210.318.30	Schülertransporte	11'480.00		19'100		14'532.80	
210.319.00	Verschiedene Ausgaben	1'385.60		1'000		954.75	
210.319.01	Elternforum	1'064.65		2'000		1'423.75	
210.352.60	Beiträge an andere Gemeinden	10'492.20		12'000		12'800.25	
210.433.00	Elternbeiträge Hausaufgabenhilfe		2'000.00		1'000		1'550.00
210.436.05	Besoldungsrückerstattungen		5'616.50				17'383.45
210.461.00	Kostenbeiträge		700.00				750.00
212	Orientierungsschule Netto Aufwand	771'963.56	190'695.15	890'600	200'000	825'775.13	215'262.45
			581'268.41		690'600		610'512.68
212.302.00	Besoldungsanteile Lehrkräfte	569'484.15		662'400		604'821.65	
212.302.20	Stellvertretung Lehrkräfte	9'208.25		10'000		13'982.40	
212.303.00	AHV/ALV/IV/EO/FAK	43'391.15		48'600		45'596.00	
212.303.20	Personalversicherungen	80'865.40		81'600		83'191.15	
212.309.10	Weiterbildung	135.00		1'000		758.90	
212.310.05	Software und Lizenzen	3'152.90		5'000		3'586.15	

Konto	Laufende Rechnung EG Funktionale Gliederung LR	Rechnung 2017		Budget 2017		Rechnung 2016	
		Aufwand	Ertrag	Aufwand	Ertrag	Aufwand	Ertrag
212.310.06	Support	500.00		500		500.00	
212.310.50	Lehrmittel, Material	20'201.18		26'000		23'070.68	
212.310.51	Holz und Metall	6'221.05		6'500		6'496.65	
212.310.52	Lehrmittel, Material ISF	471.10		500		300.00	
212.310.53	Lehrmittel, Material naturkundliches Praktikum	1'068.13		1'000			
212.310.60	Textiles Werken	8'398.35		8'000		8'102.65	
212.310.70	Kochen / Haushalt	10'486.90		15'500		11'394.45	
212.311.00	Mobiliar, Maschinen, Einrichtungen	4'025.05		5'000		3'020.20	
212.315.00	Unterhalt Mobilien, Maschinen, Geräte	1'239.95		2'500		1'136.30	
212.316.00	Turnhallenbenützung Trasadingen	1'800.00		2'000		2'280.00	
212.317.20	Fahrtkosten und Eintritte	3'404.60		3'500		2'948.00	
212.319.00	Verschiedene Ausgaben	610.90		1'500		1'053.00	
212.352.60	Beiträge an andere Gemeinden	7'299.50		9'500		13'536.95	
212.436.05	Besoldungsrückerstattung		328.95				1'437.45
212.452.05	Schulgelder anderer Gemeinden		190'366.20		200'000		213'825.00
214	Musikschulen	23'888.35		35'000		28'320.25	
	Netto Aufwand		23'888.35		35'000		28'320.25
214.352.11	Gemeindebeitrag an Musikschule	23'888.35		35'000		28'320.25	
217	ISF Integrative Schulform	145'723.90	8'439.20	127'500	6'000	113'045.50	6'437.85
	Netto Aufwand		137'284.70		121'500		106'607.65
217.302.00	Besoldungsanteil Lehrkräfte	119'555.95		107'500		94'062.10	
217.303.00	AHV/ALV/IV/EO/FAK	9'203.40		8'200		7'245.45	
217.303.20	Personalversicherungen	14'766.60		9'300		11'535.75	
217.309.10	Weiterbildungen			500			
217.310.50	Lehrmittel, Material	2'197.95		2'000		202.20	
217.452.05	Rückerstattung Schulgeld anderer Gemeinden		8'439.20		6'000		6'437.85
219	Allgemeines Erziehungswesen	622'621.48	50'202.85	630'900	20'000	608'614.95	23'059.50
	Netto Aufwand		572'418.63		610'900		585'555.45
219.300.05	Sitzungs- und Taggelder Kommissionen und Schulbehörde	20'673.00		24'000		20'554.85	
219.301.00	Besoldungen	110'090.00		95'000		94'068.00	
219.301.05	Besoldung nebenamtliches Personal	5'835.40		14'000		8'265.50	
219.301.06	Besoldung Verwaltung	6'858.90		8'100		8'037.90	
219.301.10	Besoldung Pedell	111'176.35		112'200		111'077.60	
219.301.15	Besoldung für Reinigung	26'551.70		26'000		22'936.75	
219.303.00	AHV/ALV/IV/EO/FAK	20'537.70		20'900		20'784.65	
219.303.20	Personalversicherungen	36'257.00		34'000		33'736.60	
219.309.10	Weiterbildung	925.00					
219.310.00	Bürokosten, Drucksachen	1'655.75		2'800		2'886.55	
219.310.04	Fotokopierer	10'932.65		16'000		12'547.75	
219.310.10	Inserate, Publikationen			3'000		250.00	
219.310.11	Öffentlichkeitsarbeit	375.45		500			
219.310.30	Schülerbibliothek OS	44.00		1'000		430.75	
219.310.31	Lehrerbibliothek OS	725.07		1'300		1'218.45	
219.310.32	Schulbibliothek PS	537.15		1'000		682.75	
219.310.33	Lehrerbibliothek PS	1'250.50		1'300		881.70	
219.310.50	Verbrauchsmaterial Schulbehörde	71.00		500			
219.310.55	Turn- und Spielmaterial	585.66		1'500		1'354.10	
219.311.00	Mobiliar, Maschinen, Einrichtungen	8'937.05		4'100		7'210.00	
219.311.20	Informatik Schule	91'381.60		96'500		95'988.05	
219.311.55	Turnhallenmobiliar	3'639.55		4'000		1'602.00	
219.312.00	Energie, Wasser	17'629.90		16'500		17'334.50	
219.312.10	Heizkosten	52'747.25		50'000		45'665.00	
219.313.10	Reinigungsmaterial	12'698.70		12'000		10'172.55	
219.314.00	Unterhalt Gebäude und Anlagen	24'156.25		13'500		32'442.95	
219.315.00	Unterhalt Mobilien, Maschinen, Geräte	148.40		3'000		3'571.10	

Konto	Laufende Rechnung EG Funktionale Gliederung LR	Rechnung 2017		Budget 2017		Rechnung 2016	
		Aufwand	Ertrag	Aufwand	Ertrag	Aufwand	Ertrag
219.317.20	Schulreisen, Schulverlegungen und Skilager OS	19'003.00		31'000		13'639.00	
219.317.21	Jugendfest, Schulanlässe	5'506.20		5'000		6'448.95	
219.317.22	Schulreisen, Schulverlegungen und Skilager PS	9'819.10		12'000		12'719.55	
219.317.23	Spesen Schulbehörde	2'922.60		3'000		2'824.90	
219.318.00	Dienstleistungen und Honorare	1'474.80					
219.318.10	Telefon, Kommunikation	2'215.25		2'900		4'756.85	
219.318.12	Porti, PC- und Bankspesen, allgem. Gebühren	606.30		500		100.00	
219.318.15	Administration Lehrer Löhne	5'292.00		4'500		4'656.00	
219.318.20	Sachversicherungen	6'203.65		6'100		6'148.05	
219.318.30	Radio und TV Gebühren	1'195.00		1'400		1'195.00	
219.318.50	Urheberrechtsgebühren	646.20		800		686.60	
219.319.00	Verschiedene Ausgaben	1'316.40		1'000		1'740.00	
219.436.00	Rückerstattungen		7'396.35				1'728.00
219.436.05	Besoldungsrückerstattungen		21'542.10				
219.452.00	Rückerstattung andere Gemeinden		485.35				967.50
219.452.05	Beiträge anderer Gemeinden an Schulleitung		20'779.05		20'000		20'364.00
22	Sonderschulung	80'799.40		83'000		95'881.60	
	Netto Aufwand		80'799.40		83'000		95'881.60
220	Sonderschulung	80'799.40		83'000		95'881.60	
	Netto Aufwand		80'799.40		83'000		95'881.60
220.362.00	Beiträge an Sonderschulung	80'799.40		83'000		95'881.60	

Konto	Laufende Rechnung EG Funktionale Gliederung LR	Rechnung 2017		Budget 2017		Rechnung 2016	
		Aufwand	Ertrag	Aufwand	Ertrag	Aufwand	Ertrag
3	KULTUR UND FREIZEIT Netto Aufwand	409'449.00	192'438.05	349'500	148'800	383'161.60	184'221.60
			217'010.95		200'700		198'940.00
30	Kultur Netto Aufwand	282'261.50	190'532.15	218'800	148'200	246'054.15	177'791.75
			91'729.35		70'600		68'262.40
300	Gemeindebibliothek Netto Aufwand	17'702.40	2'388.00	16'800	2'600	16'368.85	2'788.00
			15'314.40		14'200		13'580.85
300.301.05	Besoldung	8'012.00		8'500		7'638.00	
300.303.00	AHV/ALV/IV/EO/FAK	629.15		700		599.20	
300.303.20	Personalversicherungen	16.30		100		33.60	
300.310.30	Bücher- und Tonträgerankauf	6'491.70		6'000		6'385.05	
300.311.00	Mobiliar, Maschinen, Einrichtungen	878.55		500		163.90	
300.313.00	Verbrauchsmaterial	1'276.40				828.15	
300.319.00	Verschiedene Ausgaben	398.30		1'000		720.95	
300.434.00	Mitgliederbeiträge		960.00		1'200		1'360.00
300.461.00	Kantonsbeiträge		1'428.00		1'400		1'428.00
301	Ortsmuseum Netto Aufwand	18'910.20	3'830.40	14'400	2'000	12'764.00	1'002.05
			15'079.80		12'400		11'761.95
301.300.05	Sitzungs- und Taggelder	1'568.00		1'400		1'773.90	
301.301.05	Besoldung	1'361.25		1'200		651.25	
301.303.00	AHV/ALV/IV/EO/FAK	106.85					
301.312.00	Energie, Wasser	2'690.35		1'800		2'873.05	
301.314.00	Unterhalt Gebäude und Anlagen	9'819.85		5'400		3'851.15	
301.318.10	Telefon, Kommunikation	906.75		900		820.00	
301.318.20	Sachversicherungen	505.00		500		498.45	
301.319.00	Verschiedene Ausgaben	1'502.15		1'200		1'533.45	
301.319.15	Anschaffung und Unterhalt von Museumsgegenständen	450.00		2'000		762.75	
301.436.00	Rückerstattungen		3'114.40				
301.469.00	Schenkungen, Spenden, Vergabungen		266.00				239.30
301.480.00	Zuweisung von Fonds		450.00		2'000		762.75
303	Marktwesen Netto Aufwand	22'065.05	2'815.00	9'300	2'700	8'649.75	2'570.00
			19'250.05		6'600		6'079.75
303.301.05	Besoldungen	4'740.30		4'500		4'624.65	
303.303.00	AHV/ALV/IV/EO/FAK	372.15		400		362.80	
303.303.20	Personalversicherungen	503.60		600		539.80	
303.319.00	Verschiedene Ausgaben	16'449.00		3'800		3'122.50	
303.434.00	Benutzungsgebühren		2'815.00		2'700		2'570.00
304	Dorfkultur Osterfingen, Museum	5'545.45	5'545.45	8'800	8'800	33'202.50	33'202.50
304.300.00	Sitzungs- und Taggelder			600			
304.318.10	Projekte	3'945.45		6'000		52.50	
304.365.00	Beiträge an Vereine / Anlässe	1'600.00		2'200		33'150.00	
304.435.10	Verkauf Gartenpfad		106.30		100		41.50
304.480.00	Entnahme aus Fonds		5'439.15		8'700		33'161.00
309	Dorfkultur Wilchingen Netto Aufwand	218'038.40	175'953.30	169'500	132'100	175'069.05	138'229.20
			42'085.10		37'400		36'839.85
309.301.05	Besoldungen	6'016.40		6'000		5'956.60	
309.301.10	Besoldungen Genussregion	32'570.75		36'500		39'956.75	
309.301.11	Besoldungen Reg. Naturpark	111'389.50		60'000		69'090.50	
309.303.00	AHV/ALV/IV/EO/FAK	11'785.50		8'000		9'022.05	
309.303.20	Personalversicherungen	12'981.60		12'600		9'873.15	
309.319.00	Verschiedene Ausgaben	3'402.00		4'600		2'880.05	
309.319.03	Bundesfeier	650.00		1'700		1'384.05	
309.319.04	Jungbürgerfeier	1'493.50		1'800		2'742.50	
309.319.05	Blumenschmuck	1'835.00		6'000		5'209.45	
309.319.06	Kulturelle Anlässe Kirche St. Othmar	5'400.00		6'000		3'567.90	

Konto	Laufende Rechnung EG Funktionale Gliederung LR	Rechnung 2017		Budget 2017		Rechnung 2016	
		Aufwand	Ertrag	Aufwand	Ertrag	Aufwand	Ertrag
309.319.07	Verschiedene Ausgaben Genussregion	50.00		800		812.80	
309.365.00	Gemeindemarketing	15'371.50		12'000		11'347.65	
309.365.05	Leistungsaufträge	12'425.00		12'500		12'425.00	
309.365.10	Internetauftritt, Info-System	2'667.65		1'000		800.60	
309.435.00	Bücherverkauf Ortsgeschichte		45.00		100		
309.436.10	Rückerstattung Besoldung Genussregion		39'009.60		45'000		49'164.35
309.436.11	Rückerstattung Besoldungen Reg. Naturpark		129'639.35		75'000		80'287.50
309.439.00	Verschiedene Einnahmen		24.35				
309.480.00	Zuweisung von Fonds		7'235.00		12'000		8'777.35
31	Denkmalpflege und Heimatschutz	430.00		2'000		280.00	
	Netto Aufwand		430.00		2'000		280.00
310	Denkmalpflege/Heimatschutz	430.00		2'000		280.00	
	Netto Aufwand		430.00		2'000		280.00
310.314.05	Erhaltung des Ortsbildes			1'000			
310.365.05	Beitrag an Heimatschutz etc.	430.00		1'000		280.00	
33	Öffentliche Anlagen und Wanderwege	43'571.30	1'291.60	46'800		47'372.65	
	Netto Aufwand		42'279.70		46'800		47'372.65
330	Öffentliche Anlagen und Wanderwege	43'571.30	1'291.60	46'800		47'372.65	
	Netto Aufwand		42'279.70		46'800		47'372.65
330.301.05	Besoldungen	27'923.15		26'700		27'313.95	
330.303.00	AHV/ALV/IV/EO/FAK	1'875.35		1'800		1'825.85	
330.303.20	Personalversicherungen	2'267.40		2'800		2'414.15	
330.314.00	Unterhalt der Anlagen	779.85		3'000		2'869.85	
330.314.10	Unterhalt der Grillplätze	6'834.15		6'500		6'417.20	
330.314.11	Unterhalt der Spielplätze	3'391.40		5'000		5'997.10	
330.319.00	Verschiedene Ausgaben			500		34.55	
330.390.00	Interne Verrechnung	500.00		500		500.00	
330.469.00	Beiträge von Dritten		1'291.60				
34	Sport	50'751.00	614.30	47'900	600	56'871.25	6'429.85
	Netto Aufwand		50'136.70		47'300		50'441.40
340	Schwimmbad	32'990.40	614.30	27'500	600	36'028.15	6'429.85
	Netto Aufwand		32'376.10		26'900		29'598.30
340.314.00	Unterhalt Gebäude und Anlagen	5'021.00		500		11'624.15	
340.365.01	Beiträge an private Institutionen	27'969.40		27'000		24'404.00	
340.436.01	Rückerstattungen		614.30		600		6'429.85
341	Sportplatz	17'760.60		20'400		20'843.10	
	Netto Aufwand		17'760.60		20'400		20'843.10
341.301.00	Besoldungen	9'061.45		8'400		8'774.60	
341.303.00	AHV/ALV/IV/EO/FAK	718.50		700		688.35	
341.303.20	Personalversicherungen	708.05		1'000		855.50	
341.311.55	Sportplatzmobiliar			500		1'291.35	
341.312.00	Energie, Wasser	3'607.10		2'500		1'287.85	
341.314.00	Unterhalt der Anlagen	3'584.45		7'000		7'858.65	
341.318.20	Sachversicherungen	81.05		100		86.80	
341.319.00	Verschiedene Ausgaben			200			

Konto	Laufende Rechnung EG Funktionale Gliederung LR	Rechnung 2017		Budget 2017		Rechnung 2016	
		Aufwand	Ertrag	Aufwand	Ertrag	Aufwand	Ertrag
35	Übrige Freizeitgestaltung Netto Aufwand					484.30	
							484.30
350	Vereinshaus Pfadiheim Netto Aufwand					484.30	
							484.30
350.312.00	Energie, Wasser					283.10	
350.318.20	Sachversicherung					201.20	
39	Kirche Netto Aufwand	32'435.20		34'000		32'099.25	
			32'435.20		34'000		32'099.25
390	Kirchen Netto Aufwand	32'435.20		34'000		32'099.25	
			32'435.20		34'000		32'099.25
390.314.00	Sachaufwand Kirchen	3'259.65		2'700		7'928.70	
390.318.00	Dienstleistungen Dritter	2'397.15		3'900		2'262.75	
390.318.20	Sachversicherungen	1'878.40		1'900		1'878.40	
390.362.00	Abgeltung Kirchendienstleistungen	5'700.00		5'700		5'700.00	
390.391.00	Verrechnung Abschreibungen	14'400.00		14'800		14'329.40	
390.392.00	Verrechnung Zins	4'800.00		5'000			

Konto	Laufende Rechnung EG Funktionale Gliederung LR	Rechnung 2017		Budget 2017		Rechnung 2016	
		Aufwand	Ertrag	Aufwand	Ertrag	Aufwand	Ertrag
4	GESUNDHEIT Netto Aufwand	123'275.00	57'827.00	124'000	72'500	117'150.00	62'465.00
			65'448.00		51'500		54'685.00
44	Ambulante Krankenpflege Netto Aufwand	123'275.00	57'827.00	124'000	72'500	117'150.00	62'465.00
			65'448.00		51'500		54'685.00
448	Ambulante Versorgung im Altersbereich (Spitex) Netto Aufwand	123'275.00	57'827.00	124'000	72'500	117'150.00	62'465.00
			65'448.00		51'500		54'685.00
448.318.01	Dienstleistungen und Honorare	775.00		1'000		1'495.00	
448.364.00	Beiträge an Spitex anderer Gemeinden	122'500.00		123'000		115'655.00	
448.461.00	Kantonsbeiträge		57'827.00		72'500		62'465.00

Konto	Laufende Rechnung EG Funktionale Gliederung LR	Rechnung 2017		Budget 2017		Rechnung 2016	
		Aufwand	Ertrag	Aufwand	Ertrag	Aufwand	Ertrag
5	SOZIALE WOHLFAHRT	1'156'066.80	335'066.85	990'200	252'900	956'221.63	338'539.75
	Netto Aufwand		820'999.95		737'300		617'681.88
50	Alters- und Hinterlassenversicherung	3'127.00	2'445.00	5'800	2'400	3'159.55	2'370.00
	Netto Aufwand		682.00		3'400		789.55
500	Alters- und Hinterlassenversicherung	3'127.00	2'445.00	5'800	2'400	3'159.55	2'370.00
	Netto Aufwand		682.00		3'400		789.55
500.301.01	Besoldungen	2'143.75		2'500		2'009.80	
500.303.00	AHV/ALV/IV/EO/FAK	168.55		300		157.65	
500.303.20	Personalversicherungen	321.30		300		250.50	
500.360.01	Beiträge an erlassene AHV-Beiträge	493.40		2'700		741.60	
500.451.10	Kantonsbeiträge		2'445.00		2'400		2'370.00
52	Krankenversicherung	367'351.85	963.40	375'000	5'000	356'344.15	19'565.60
	Netto Aufwand		366'388.45		370'000		336'778.55
520	Krankenversicherung	367'351.85	963.40	375'000	5'000	356'344.15	19'565.60
	Netto Aufwand		366'388.45		370'000		336'778.55
520.360.00	Beiträge an Krankenversicherungs-Prämien	354'699.00		370'000		351'336.30	
520.366.10	Krankenkassenprämien für Private	12'652.85		5'000		5'007.85	
520.436.10	Krankenkassenprämien- Rückerstattungen von Privaten		963.40		5'000		19'565.60
53	Sonstige Sozialversicherungen	15'068.65		15'400		14'965.90	
	Netto Aufwand		15'068.65		15'400		14'965.90
532	Arbeitslosenhilfe	15'068.65		15'400		14'965.90	
	Netto Aufwand		15'068.65		15'400		14'965.90
532.361.00	Beitrag Arbeitslosenhilfegesetz	15'068.65		15'400		14'965.90	
54	Jugendschutz	98'625.30	36'259.80	104'200	48'900	73'397.50	13'036.20
	Netto Aufwand		62'365.50		55'300		60'361.30
540	Jugendarbeit Klettgau JAK			19'500	14'900	14'000.00	
	Netto Aufwand				4'600		14'000.00
540.301.01	Besoldungen			10'000			
540.303.00	AHV/ALV/IV/EO/FAK			800			
540.303.20	Personalversicherungen			200			
540.310.01	Bürokosten, Drucksachen			200			
540.313.01	Betriebs- und Verbrauchsmaterialien			1'000			
540.317.00	Spesenentschädigungen			300			
540.365.10	Veranstaltungen & Projekte			2'000		14'000.00	
540.390.60	Sekretariat Buchführung 020.490.60			5'000			
540.452.00	Gemeindebeiträge				14'900		
541	Jugendarbeit Wilchingen	1'000.00		1'000			
	Netto Aufwand		1'000.00		1'000		
541.365.00	Beiträge Jugendarbeit Wilchingen	1'000.00		1'000			
542	Familien- u. schulergänzende Betreuung	97'625.30	36'259.80	83'700	34'000	59'397.50	13'036.20
	Netto Aufwand		61'365.50		49'700		46'361.30
542.301.00	Besoldungen	58'930.40		45'300		31'180.05	
542.301.15	Besoldungen für Reinigung	5'088.00		5'100		1'890.00	
542.303.00	AHV/ALV/IV/EO/FAK	4'732.30		4'000		2'594.30	
542.303.20	Personalversicherungen	3'514.35		3'900		2'446.35	
542.309.00	Weiterbildung	1'070.00		2'000			
542.310.00	Bürokosten, Drucksachen	228.20		600		561.90	
542.310.50	Spiel- u. Bastelmaterial	347.75		1'000		741.10	

Konto	Laufende Rechnung EG Funktionale Gliederung LR	Rechnung 2017		Budget 2017		Rechnung 2016	
		Aufwand	Ertrag	Aufwand	Ertrag	Aufwand	Ertrag
542.311.00	Mobilien, Geräte, Haushalt	664.85		1'200.		6'889.25	
542.313.00	Nahrungsmittel, Getränke	1'932.55		1'200.		1'064.70	
542.313.10	Reinigungsmaterial	58.00		300.		72.75	
542.318.01	Verpflegungskosten	10'008.00		7'500.		4'904.00	
542.318.05	Ausflüge, Veranstaltungen			300.			
542.318.10	Telefon, Kommunikation	182.30		600.		163.90	
542.319.00	Verschiedene Ausgaben	58.60				579.20	
542.390.00	Interne Verrechnung KIGA	10'810.00		10'700.		6'310.00	
542.432.00	Elternbeiträge		21'439.50		22'000		11'573.00
542.436.05	Besoldungsrückerstattung		1'857.60				1'463.20
542.460.00	Bundesbeiträge		12'962.70		12'000		
57	Altersheim	145'585.10	80'924.00	180'000.	95'000	161'847.95	78'562.00
	Netto Aufwand		64'661.10		85'000		83'285.95
578	Beiträge für Alterspflege in Heimen	145'585.10	80'924.00	180'000.	95'000	161'847.95	78'562.00
	Netto Aufwand		64'661.10		85'000		83'285.95
578.352.00	Beiträge an Altersheime anderer Gemeinden	15'504.30		20'000.		19'706.00	
578.364.00	Beiträge an privatrechtliche Heime	130'080.80		160'000.		142'141.95	
578.461.00	Kantonsbeiträge an Altersheime		80'924.00		95'000		78'562.00
58	Sozialamt	526'308.90	214'474.65	309'800.	101'600	346'506.58	225'005.95
	Netto Aufwand		311'834.25		208'200		121'500.63
582	Arbeitsamt					2'413.35	
	Netto Aufwand						2'413.35
582.301.00	Besoldungen					1'989.00	
582.303.00	AHV/ALV/IV/EO/FAK					156.05	
582.303.20	Personalversicherungen					268.30	
583	Alimentenbevorschussung	62'886.05	21'009.45	35'000.	14'000	41'111.05	25'724.60
	Netto Aufwand		41'876.60		21'000		15'386.45
583.318.15	Betreibungsspesen	697.85					
583.366.10	Alimentenzahlungen	62'188.20		35'000.		41'111.05	
583.436.10	Rückerstattung von Alimenten		12'802.60		5'000		13'071.70
583.451.10	Kantonsbeiträge		8'206.85		9'000		12'652.90
584	Kantonsbürger im Kanton wohnhaft	29'964.25	8'112.70	10'000.	1'000	7'596.55	5'492.10
	Netto Aufwand		21'851.55		9'000		2'104.45
584.366.10	Unterstützungen	29'964.25		10'000.		7'596.55	
584.436.10	Rückerstattung ohne öffentliche Haushalte		1'895.80		1'000		5'492.10
584.452.10	Rückerstattung von anderen Gemeinden		6'216.90				
586	Bürger anderer Kantone	212'558.60	74'570.80	80'000.	10'000	125'702.98	95'466.05
	Netto Aufwand		137'987.80		70'000		30'236.93
586.352.20	Rückerstattung an andere Gemeinden	49'038.45		5'000.		30'428.45	
586.366.10	Unterstützung ohne Kostenteilung	163'520.15		75'000.		95'274.53	
586.436.10	Rückerstattung ohne öffentliche Haushalte		25'176.65		10'000		16'128.65
586.451.00	Kantonsbeiträge		22'138.75				25'810.25
586.452.10	Rückerstattung von anderen Gemeinden		27'255.40				53'527.15

Konto	Laufende Rechnung EG Funktionale Gliederung LR	Rechnung 2017		Budget 2017		Rechnung 2016	
		Aufwand	Ertrag	Aufwand	Ertrag	Aufwand	Ertrag
587	Unterstützungen an Ausländer	32'502.55	6'152.05	10'000		4'457.15	
	Netto Aufwand		26'350.50		10'000		4'457.15
587.352.20	Rückerstattung an andere Gemeinden					3'946.15	
587.366.10	Unterstützungen an Ausländer allg.	32'502.55		10'000		511.00	
587.436.10	Rückerstattung von Ausländer allg.		3'953.35				
587.451.10	Kantonsbeiträge		2'198.70				
588	Asylbewerber	74'847.55	86'271.25	65'100	58'200	68'892.00	79'984.00
	Netto Aufwand				6'900		
	Netto Ertrag	11'423.70				11'092.00	
588.301.05	Besoldungen	4'843.75		6'700		5'768.05	
588.303.00	AHV/ALV/IV/EO/FAK	359.45		200		185.80	
588.303.20	Personalversicherungen	326.25		300		274.50	
588.311.00	Mobiliar, Geräte, Hausrat	24.70		1'000		2'043.80	
588.312.00	Energie, Wasser	3'995.95		2'000		3'358.35	
588.312.10	Heizkosten	2'472.20		2'000		737.95	
588.314.00	Unterhalt Gebäude und Anlagen	483.85		1'000		135.80	
588.316.00	Mietkosten	23'280.00		15'600		16'590.00	
588.317.00	Fahr- und Reiseentschädigung	4'590.00		7'800		5'416.00	
588.317.30	Verpflegungsgelder	19'910.40		16'200		21'809.65	
588.318.00	Gesundheitskosten	305.75		1'000		1'893.25	
588.318.01	Kinder Betreuungskosten	4'690.00					
588.318.10	Telefon, Kommunikation	528.20					
588.318.30	Radio und TV Gebühren	451.10		500		440.75	
588.319.00	Verschiedene Ausgaben	1'980.35		2'500		2'123.10	
588.366.10	Taschengeld	6'605.60		8'300		8'115.00	
588.436.00	Rückerstattungen ohne öffentliche Haushalte		620.00				
588.436.01	Rückerstattung Beschäftigungsprogramm				1'000		64.00
588.451.00	Kantonsbeiträge		85'651.25		57'200		79'920.00
589	Allgemeine Fürsorge	113'549.90	18'358.40	109'700	18'400	96'333.50	18'339.20
	Netto Aufwand		95'191.50		91'300		77'994.30
589.301.00	Besoldungen	19'848.50		20'400		19'666.00	
589.303.00	AHV/ALV/IV/EO/FAK	1'558.45		1'600		1'542.80	
589.303.20	Personalversicherungen	637.25		600		609.80	
589.310.00	Bürokosten, Drucksachen	127.25		200		164.60	
589.319.00	Verschiedene Ausgaben			300			
589.351.00	Beiträge an Lastenausgleich	52'890.00		51'300		46'410.00	
589.352.00	Beiträge an regionalen Sozialdienst	37'988.45		32'300		27'345.30	
589.365.10	Beiträge an soziale Institutionen	500.00		3'000		595.00	
589.452.00	Rückerstattung vom regionalem Sozialdienst		18'358.40		18'400		18'339.20

Konto	Laufende Rechnung EG Funktionale Gliederung LR	Rechnung 2017		Budget 2017		Rechnung 2016	
		Aufwand	Ertrag	Aufwand	Ertrag	Aufwand	Ertrag
6	VERKEHR	740'207.40	357'476.81	1'007'500	603'200	778'719.15	367'352.59
	Netto Aufwand		382'730.59		404'300		411'366.56
62	Strassen	638'053.30	355'228.56	899'600	600'000	667'931.00	365'190.94
	Netto Aufwand		282'824.74		299'600		302'740.06
620	Strassen	443'701.05	160'876.31	445'900	146'300	464'570.80	161'830.74
	Netto Aufwand		282'824.74		299'600		302'740.06
620.301.10	Besoldungen	80'576.20		81'900		81'458.10	
620.303.00	AHV/ALV/IV/EO/FAK	6'291.65		6'500		6'368.55	
620.303.20	Personalversicherungen	7'525.20		8'600		7'886.85	
620.306.00	Entschädigung für Kleider	2'047.75		2'700		2'562.85	
620.311.00	Mobiliar, Maschinen, Einrichtungen	1'659.35		2'000		3'242.35	
620.311.10	Fahrzeuge, Baumaschinen	4'811.60		14'000		11'510.70	
620.312.00	Energie, Wasser	1'028.25		1'400		1'151.90	
620.312.05	Strom für Strassenbeleuchtung	10'430.85		14'000		11'135.80	
620.312.10	Heizkosten	7'016.60		4'000		4'966.90	
620.313.00	Sachaufwand für Material Werkteam	3'293.55		4'000		4'977.65	
620.313.06	Sachaufwand für Strassenbeleuchtung	5'774.30		8'500		10'697.10	
620.314.00	Unterhalt Werkhof	2'369.15		2'000		2'720.90	
620.314.20	Erstellung, Erneuerung und Unterhalt der Strassenverkehrsanlagen	26'782.35		35'500		83'841.30	
620.314.21	Erstellung, Erneuerung und Unterhalt der Strassenbeleuchtung	9'354.05		12'000		21'026.85	
620.314.22	Strassensignalisationen	4'614.00		2'700		5'416.75	
620.314.23	Strassenreinigung	15'224.00		16'000		14'520.80	
620.314.24	Winterdienst	30'351.80		20'000		17'299.85	
620.314.50	Polizeinummerierung	91.90		1'000		187.15	
620.315.00	Unterhalt Mobilien, Maschinen, Geräte	6'268.00		8'000		10'054.45	
620.315.10	Betrieb und Unterhalt Fahrzeuge, Baumaschinen	34'655.85		25'000		11'708.65	
620.318.10	Telefon, Kommunikation	1'692.65		1'400		1'157.75	
620.318.20	Sachversicherungen	3'534.85		3'500		3'265.95	
620.318.50	Pläne, Projektierungen	5'651.20					
620.319.00	Verschiedene Ausgaben	3'515.00		3'000		12'342.35	
620.352.10	Personal- + Maschinen-Einsatz Forst	2'434.25		6'300		2'492.75	
620.391.00	Verrechnung Abschreibungen	140'606.70		134'500		109'876.55	
620.392.00	Verrechnung Zins	26'100.00		27'400		22'700.00	
620.434.05	Vergütungen für Sach- und Dienstleistungen		21'759.75		5'000		16'910.75
620.436.00	Rückerstattung Dritter		579.95		1'000		800.00
620.436.05	Besoldungsrückerstattungen		274.30				158.25
620.480.00	Zuweisung von Fonds/Rückstellungen		135'062.31		137'100		140'761.74
620.490.00	Interne Verrechnung Bauamtsmagazin		3'200.00		3'200		3'200.00

Konto	Laufende Rechnung EG Funktionale Gliederung LR	Rechnung 2017		Budget 2017		Rechnung 2016	
		Aufwand	Ertrag	Aufwand	Ertrag	Aufwand	Ertrag
621	Güterstrassen und Meliorationswerke	194'352.25	194'352.25	453'700	453'700	203'360.20	203'360.20
621.300.05	Sitzungs- und Taggelder			1'300			
621.301.00	Besoldungen Verwaltung	6'430.55		7'600		6'028.75	
621.301.10	Besoldungen Unterhalt	32'823.75		39'300		33'089.50	
621.303.00	AHV/ALV/IV/EO/FAK	3'021.30		3'700		3'068.80	
621.303.20	Personalversicherungen	5'009.70		5'900		5'535.80	
621.310.00	Bürokosten, Drucksachen	212.10		600		274.25	
621.311.00	Maschinen, Werkzeuge	460.00		9'000		220.40	
621.311.10	Fahrzeuge, Baumaschinen	9'568.10		10'000		11'689.50	
621.313.00	Verbrauchsmaterial			1'000		419.90	
621.314.00	Unterhalt Strassen	67'990.20		149'500		101'393.20	
621.314.01	Unterhalt Drainagen	25'810.85		50'000		28'561.45	
621.318.40	Mäusefang	162.00		1'000		154.50	
621.318.50	Pläne, Projektierungen					6'832.00	
621.318.51	Gesamtkonzept Entwässerungsanlagen (Verpflichtungskredit)	37'995.25		170'000		2'000.00	
621.319.00	Verschiedene Ausgaben	356.45		500		221.00	
621.390.00	Int. Verrechnung EDV	4'512.00		4'300		3'871.15	
621.436.00	Rückerstattung Dritter		3'259.55				
621.460.00	Bundesbeiträge PWI		41'335.00		27'000		32'620.00
621.460.01	Bundesbeiträge Gesamtkonzept Entwässerungsanlagen				43'400		
621.461.00	Kantonsbeiträge PWI		29'770.00		20'000		23'500.00
621.461.01	Kantonsbeiträge Gesamtkonzept Entwässerungsanlagen				34'700		
621.469.00	Beiträge der Grundeigentümer		76'014.90		76'000		76'104.20
621.480.00	Zuweisung von SpF		38'972.80		247'600		66'136.00
621.490.00	Anteil Jagdpachterlös		5'000.00		5'000		5'000.00
65	Regionalverkehr Netto Aufwand	102'154.10	2'248.25	107'900	3'200	110'788.15	2'161.65
			99'905.85		104'700		108'626.50
651	Nahverkehr Netto Aufwand	102'154.10	2'248.25	107'900	3'200	110'788.15	2'161.65
			99'905.85		104'700		108'626.50
651.301.00	Park & Ride Besoldungen	468.00		1'300		468.00	
651.303.00	Park & Ride AHV/IV/EO/FAK	84.25		200		70.20	
651.314.00	Bushaltestellen	178.75				6'479.15	
651.314.10	Park & Ride Unterhalt Anlagen	400.00		500		400.00	
651.315.00	Park & Ride Unterhalt, Lizenzen Geräte	966.40		1'100		966.40	
651.316.00	Umsatzgarantie mobility car sharing	2'792.25		3'000		3'488.00	
651.316.50	Park & Ride Mieten und Benützungskosten	1'100.00		1'100		1'100.00	
651.319.00	Park & Ride Verschiedene Ausgaben	103.45		200		104.40	
651.357.00	Beiträge an öffentlichen Verkehr	96'061.00		100'500		97'712.00	
651.434.50	Park & Ride Benützunggebühren		1'374.35		2'000		1'214.30
651.462.00	Abrechnung Hallau Park & Ride		873.90		1'200		947.35

Konto	Laufende Rechnung EG Funktionale Gliederung LR	Rechnung 2017		Budget 2017		Rechnung 2016	
		Aufwand	Ertrag	Aufwand	Ertrag	Aufwand	Ertrag
7	UMWELT UND RAUMPLANUNG	1'145'088.75	1'003'992.60	1'183'600	1'092'100	1'123'164.87	997'567.07
	Netto Aufwand		141'096.15		91'500		125'597.80
70	Wasserversorgung	426'661.55	426'661.55	436'300	436'300	427'444.82	427'444.82
700	Wasserversorgung	426'661.55	426'661.55	436'300	436'300	427'444.82	427'444.82
700.300.05	Sitzungs- und Taggelder			2'000			
700.301.00	Besoldung Verwaltung	7'716.25		9'100		7'233.85	
700.301.05	Besoldung Reparatur	4'012.40		2'700		6'392.15	
700.301.10	Besoldung Betriebspersonal	18'209.40		16'000		15'647.10	
700.303.00	AHV/ALV/IV/EO/FAK	1'968.25		2'200		2'296.45	
700.303.20	Personalversicherungen	2'954.00		3'500		3'186.50	
700.309.10	Weiterbildung	2'480.00		2'000			
700.310.00	Bürokosten, Drucksachen	212.10		600		548.55	
700.311.00	Mobiliar, Maschinen, Einrichtungen	13'823.75		7'500		9'719.05	
700.311.10	Fahrzeuge, Baumaschinen			2'000			
700.312.00	Energie, Wasser	26'663.75		23'000		25'784.70	
700.313.00	Verbrauchsmaterial	4'845.15		3'000		4'017.80	
700.314.20	Reparaturen Leitungsnetz	62'295.30		64'000		82'984.05	
700.314.21	Unterhalt Quellen, Brunnen	4'514.70		1'000		12'349.75	
700.314.22	Schutzzonen	3'555.00		18'600		3'555.00	
700.315.00	Unterhalt Maschinen + Geräte	4'308.15		4'000		2'008.80	
700.318.10	Telefon, Kommunikation	1'209.60		1'700		1'654.50	
700.318.20	Sachversicherungen	2'850.45		3'000		2'858.45	
700.318.30	Gebühren und Entschädigungen	2'699.15		3'000		3'085.25	
700.318.50	Pläne, Projektierungen	14'258.45		12'000		10'955.90	
700.319.00	Verschiedene Ausgaben	617.80		2'000		2'236.52	
700.380.01	Einlage in Rückstellungen	54'509.00		60'000		53'550.55	
700.390.70	Interne Verrechnung EDV	5'553.20		5'500		5'062.25	
700.391.00	Verrechnung Abschreibungen	149'605.70		148'500		136'917.65	
700.392.00	Verrechnung Zins	37'800.00		39'400		35'400.00	
700.434.10	Wasserzinsentnahmen		327'081.40		367'000		321'303.40
700.434.11	Zählermieten / Grundgebühren		45'369.55		44'000		44'394.65
700.436.10	Rückerstattung Dritter		13'643.35				15'725.30
700.480.00	Entnahme aus Spezialfinanzierung		40'567.25		25'300		46'021.47
71	Kanalisation / Abwasserreinigung	359'668.05	359'668.05	419'500	419'500	348'124.20	348'124.20
710	Kanalisation	31'321.00	6'223.80	61'500		17'719.25	83.80
	Netto Aufwand		25'097.20		61'500		17'635.45
710.301.00	Besoldungen	8'286.90		9'000		7'980.05	
710.303.00	AHV/ALV/IV/EO/FAK	660.55		700		626.05	
710.303.20	Personalversicherungen	1'220.50		1'300		1'135.20	
710.314.20	Unterhalt und Reinigung Anlagen	3'147.20		30'000		3'054.30	
710.318.50	Leitungskataster/Planungen	18'005.85		20'000		4'923.65	
710.319.00	Verschiedene Ausgaben			500			
710.436.01	Rückerstattungen		6'223.80				83.80
712	Kläranlage / Abwasserreinigung	328'347.05	353'444.25	358'000	419'500	330'404.95	348'040.40
	Netto Ertrag		25'097.20		61'500		17'635.45
712.313.00	Sachaufwand			1'000		339.75	
712.318.20	Sachversicherungen					164.05	
712.352.60	Betriebskostenanteil Gemeinschaftskläranlage	301'541.75		357'000		329'901.15	
712.380.00	Einlage in Spezialfinanzierung	26'805.30					
712.434.10	Abwasserreinigungsgebühren		353'444.25		391'000		346'061.90
712.480.00	Entname aus Spezialfinanzierung				28'500		1'978.50

Konto	Laufende Rechnung EG Funktionale Gliederung LR	Rechnung 2017		Budget 2017		Rechnung 2016	
		Aufwand	Ertrag	Aufwand	Ertrag	Aufwand	Ertrag
72	Kehrichtbeseitigung	164'913.15	164'913.15	170'000	170'000	173'675.95	173'675.95
720	Kehricht- und Sperrgutbeseitigung	164'913.15	164'913.15	170'000	170'000	173'675.95	173'675.95
720.301.10	Besoldungen	11'817.25		11'000		11'528.20	
720.303.00	AHV/ALV/IV/EO/FAK	920.10		900		904.40	
720.303.20	Personalversicherungen	656.70		800		792.30	
720.310.00	Büromaterial, Drucksachen	212.10		300		178.25	
720.310.10	Inserate, Publikationen	2'220.65		1'800		825.00	
720.311.00	Maschinen, Mobiliar, Geräte			500			
720.313.00	Einkauf Kehrichtsäcke und Sperrgutmarken	6'783.54		7'000		6'245.00	
720.314.20	Unterhalt Ablagerungsplätze	498.05		1'000		332.80	
720.318.39	Giftsammlungen	1'168.75		1'500		1'176.35	
720.318.40	Kehricht- und Sperrgutbeseitigung	33'485.00		36'000		34'010.05	
720.318.42	Grünabfälle, Häckseldienst	21'343.30		23'600		26'949.05	
720.318.43	Altpapier	8'461.65		10'800		10'489.15	
720.318.44	Altglas	4'477.20		6'000		4'122.80	
720.318.45	Entsorgung Altöl	80.00		100		80.00	
720.318.47	Entsorgung Blech, Büchsen, Alu	1'210.00		2'000		1'155.00	
720.318.48	Entsorgung inerte Baustoffe	843.10		1'300		1'329.80	
720.318.49	Entsorgung Alteisen	-293.15		200		374.40	
720.319.00	Verschiedene Ausgaben	60.00		200			
720.350.00	Beiträge an Bund Vorsteuerkürzung	273.10		300		281.20	
720.352.60	Kehrichtbeseitigungsanlage Hard	45'792.00		52'000		48'982.10	
720.380.00	Einlage in Spezialfinanzierung	20'391.81		8'400		20'048.95	
720.390.70	Interne Verrechnung EDV	4'512.00		4'300		3'871.15	
720.434.10	Gebühren		65'943.90		64'000		64'837.40
720.434.20	Sack- und Sperrgutgebühren		77'167.30		82'000		87'830.75
720.434.30	Vergütung von Abwasserverband		9'181.60		10'000		9'594.00
720.439.00	Verschiedene Einnahmen		12'620.35		14'000		11'413.80
73	Schlachthaus	15'538.45	7'747.50	15'100	8'300	17'777.20	8'199.70
	Netto Aufwand		7'790.95		6'800		9'577.50
730	Schlachthaus	15'538.45	7'747.50	15'100	8'300	17'777.20	8'199.70
	Netto Aufwand		7'790.95		6'800		9'577.50
730.301.05	Besoldungen	3'488.00		3'500		3'453.00	
730.303.00	AHV/ALV/IV/EO/FAK	280.95		300		270.90	
730.312.00	Energie, Wasser	3'696.65		4'200		3'866.05	
730.313.10	Reinigungsmaterial	284.65		600		589.50	
730.314.00	Unterhalt Gebäude und Anlagen	7'085.85		6'000		9'102.10	
730.318.20	Sachversicherung	502.35		500		495.65	
730.319.00	verschiedene Ausgaben	200.00					
730.434.00	Schlachthausgebühren		6'280.00		6'300		6'280.00
730.434.02	Gebühren für Kühlraumbenutzung		1'467.50		2'000		1'919.70

Konto	Laufende Rechnung EG Funktionale Gliederung LR	Rechnung 2017		Budget 2017		Rechnung 2016	
		Aufwand	Ertrag	Aufwand	Ertrag	Aufwand	Ertrag
74	Friedhof und Bestattung	53'813.40	19'721.55	57'900.	27'500	37'945.30	14'761.80
	Netto Aufwand		34'091.85		30'400		23'183.50
740	Friedhof und Bestattung	53'813.40	19'721.55	57'900.	27'500	37'945.30	14'761.80
	Netto Aufwand		34'091.85		30'400		23'183.50
740.301.10	Besoldungen	18'139.05		20'200.		16'559.45	
740.303.00	AHV/ALV/IV/EO/FAK	1'460.30		1'500.		1'299.10	
740.303.20	Personalversicherungen	1'024.30		1'500.		1'252.75	
740.312.00	Energie, Wasser	434.80		600.		251.60	
740.313.00	Verbrauchsmaterial, Särge	4'036.60		5'000.		3'817.60	
740.313.20	Grabeinfassungen	1'489.35		5'000.		614.35	
740.314.00	Unterhalt Friedhof Wilchingen	4'792.70		3'700.		1'604.85	
740.314.01	Unterhalt Gemeinschaftsgrab	2'411.65		1'500.		1'609.90	
740.314.10	Unterhalt Friedhof Osterfingen			2'100.		94.95	
740.316.20	Miete Grabbagger	439.40		800.		211.80	
740.319.00	Verschiedene Ausgaben	1'630.00		2'000.		1'134.40	
740.366.00	Beiträge an Bestattungskosten	17'955.25		14'000.		9'494.55	
740.434.05	Vergütung für Arbeitsleistung		12'700.00		12'500		7'118.65
740.436.00	Kostenrückerstattungen		7'021.55		15'000		7'643.15
75	Gewässerverbauungen und Gewässerunterhalt	28'916.20	16'106.80	47'400.	20'000	28'447.60	15'637.80
	Netto Aufwand		12'809.40		27'400		12'809.80
750	Gewässerunterhalt	28'916.20	16'106.80	47'400.	20'000	28'447.60	15'637.80
	Netto Aufwand		12'809.40		27'400		12'809.80
750.301.05	Besoldungen	3'229.05		6'000.		3'127.70	
750.303.00	AHV/ALV/IV/EO/FAK	255.70		500.		245.35	
750.303.20	Personalversicherungen	244.90		500.		316.50	
750.314.20	Unterhalt der Gewässer	8'021.05		14'100.		4'288.00	
750.352.10	Personal- + Maschinen-Einsatz Forst	15'073.00		16'600.		17'390.00	
750.391.00	Verrechnung Abschreibungen	1'592.50		8'800.		2'780.05	
750.392.00	Verrechnung Zins	500.00		900.		300.00	
750.461.00	Kantonsbeiträge		16'106.80		20'000		15'637.80
78	Übriger Umweltschutz	6'989.50	9'174.00	7'800.	10'500	26'748.55	9'722.80
	Netto Aufwand						17'025.75
	Netto Ertrag	2'184.50		2'700.			
781	Tierkörperbeseitigung	6'989.50	9'174.00	7'800.	10'500	26'748.55	9'722.80
	Netto Aufwand						17'025.75
	Netto Ertrag	2'184.50		2'700.			
781.314.00	Unterhalt Kühlanlage			1'000.		20'001.70	
781.318.00	Tierkörperbeseitigung	6'989.50		6'800.		6'746.85	
781.434.05	Gebühren		7'499.25		8'000		8'008.65
781.439.00	Verschiedene Einnahmen		885.55		1'000		903.75
781.460.00	Bundesbeiträge		789.20		1'500		810.40
79	Raumplanung / Planung	88'588.45		29'600.		63'001.25	
	Netto Aufwand		88'588.45		29'600		63'001.25
790	Planung	88'588.45		29'600.		63'001.25	
	Netto Aufwand		88'588.45		29'600		63'001.25
790.318.50	Generelle Planung, Ortsplanung	83'261.00		24'000.		57'491.80	
790.319.00	Verschiedene Ausgaben	188.45		400.		388.45	
790.365.30	Projekt "Regionaler Naturpark"	5'139.00		5'200.		5'121.00	

Konto	Laufende Rechnung EG Funktionale Gliederung LR	Rechnung 2017		Budget 2017		Rechnung 2016	
		Aufwand	Ertrag	Aufwand	Ertrag	Aufwand	Ertrag
8	VOLKSWIRTSCHAFT	982'775.30	913'176.72	918'900	843'000	861'510.75	786'108.15
	Netto Aufwand		69'598.58		75'900		75'402.60
80	Allgemeine Landwirtschaft	30'404.40	12'662.10	28'500	11'200	28'584.60	11'086.15
	Netto Aufwand		17'742.30		17'300		17'498.45
801	Flur- und Landschaftspflege	30'404.40	12'662.10	28'500	11'200	28'584.60	11'086.15
	Netto Aufwand		17'742.30		17'300		17'498.45
801.301.00	Besoldung Feuerbrandkontrolle	828.00		800		766.30	
801.301.01	Besoldung Vernetzungsprojekte	2'334.55		2'000		1'059.05	
801.303.00	AHV/ALV/IV/EO/FAK	74.75					
801.314.30	Wohlfahrt	224.00		500		300.60	
801.318.00	Dienstleistungen von Dritten			1'000			
801.319.00	Verschiedene Ausgaben	451.45		200		56.70	
801.351.00	Beiträge Vernetzungsprojekte	9'396.10		9'000		8'897.50	
801.352.10	Personal- + Maschinen-Einsatz Forst	5'072.75		3'000		5'527.25	
801.361.00	Beiträge an kantonalen Rebfonds	12'022.80		12'000		11'977.20	
801.451.00	Kantonsbeiträge		2'663.50		1'200		1'133.00
801.469.00	Rebsteuer		9'998.60		10'000		9'953.15
81	Forstwirtschaft	421'289.80	368'766.32	393'100	331'100	352'980.50	291'788.35
	Netto Aufwand		52'523.48		62'000		61'192.15
810	Forstverwaltung	133'265.35	31'097.70	128'100	23'100	129'961.95	32'184.10
	Netto Aufwand		102'167.65		105'000		97'777.85
810.301.30	Besoldungen	2'572.10		3'000		2'411.50	
810.303.00	AHV/ALV/IV/EO/FAK	202.20		300		189.20	
810.303.20	Personalversicherungen	395.25		400		361.00	
810.310.00	Bürokosten, Drucksachen	12'034.60		13'600		14'463.40	
810.312.10	Energie, Wasser					138.00	
810.315.10	Unterhalt Maschinen + Fahrzeuge	28'105.30		18'600		14'594.65	
810.316.00	Miete Betriebsgebäude	10'200.00		10'200		10'200.00	
810.318.20	Sachversicherung	427.55		800		706.75	
810.319.00	Verschiedene Ausgaben	679.35		1'000		6'957.80	
810.352.10	Forst Südranden Kostenanteil Wilchingen	51'703.20		56'000		49'705.65	
810.352.11	Aufwand Dienstleistungen für Kommunalbetrieb	22'580.00		20'000		25'410.00	
810.365.04	Waldbesitzerverband	1'406.65		1'000		1'216.45	
810.365.05	Beiträge SHF	1'510.00		2'000		2'008.00	
810.365.06	Beiträge FSC	755.00		600		1'004.00	
810.390.60	Anteil EDV-Verrechnung	694.15		600		595.55	
810.436.00	Benzinzollrückerstattung		3'481.30		3'000		3'274.10
810.439.00	Verschiedene Einnahmen				100		3'500.00
810.452.00	Ertrag Dienstleistungen für Kommunalbetrieb		22'580.00		20'000		25'410.00
810.452.50	Rückerstattung Poolabrechnung Vorjahr		5'036.40				
812	Holzernte	145'253.55	270'766.77	145'500	244'500	89'233.60	194'803.90
	Netto Ertrag	125'513.22		99'000		105'570.30	
812.318.00	Aufträge an Dritte Schnitzelholz	17'546.90		12'000		6'087.15	
812.318.01	Aufträge an Dritte Holzhauerei	55'526.75		50'000		11'550.75	
812.329.00	Skonto auf Holzverkäufe	1'383.40		1'500		1'156.20	
812.352.10	Forst Südranden Kostenanteil Wilchingen	70'796.50		82'000		70'439.50	
812.435.10	Erlös Stammholz und Stangen		138'127.32		127'500		106'871.60
812.435.11	Erlös Industrieholz		5'637.50		10'000		14'244.50
812.435.12	Erlös Brennholz		28'888.65		30'000		16'189.40
812.435.13	Erlös Deckreisig, Christbäume		4'448.15		5'000		5'273.90
812.435.14	Erlös Schnitzelholz		69'625.15		45'000		36'154.50
812.435.15	Erlös Dienst- / Sachleistungen		1'680.00		7'000		470.00
812.460.00	Bundesbeiträge für Schutzwald		18'407.00		15'000		13'650.00
812.461.00	Kantonsbeiträge für Schutzwald		3'953.00		5'000		1'950.00

Konto	Laufende Rechnung EG Funktionale Gliederung LR	Rechnung 2017		Budget 2017		Rechnung 2016	
		Aufwand	Ertrag	Aufwand	Ertrag	Aufwand	Ertrag
813	Bestandserziehung	43'392.15	56'811.85	47'500	53'000	32'172.35	59'592.85
	Netto Ertrag	13'419.70		5'500		27'420.50	
813.313.00	Materialkosten Pflanzen	1'008.75		1'000		901.00	
813.313.01	Materialkosten Wildschadenverhütung	923.50		1'000		1'034.70	
813.315.30	Biotopverbesserungen durch Schulklassen	693.40		500		650.75	
813.352.10	Forst Südranden Kostenanteil Wilchingen	40'766.50		45'000		29'585.90	
813.460.00	Bundesbeiträge für Jungwaldpflege		15'240.00		12'000		15'490.00
813.461.00	Kantonsbeiträge für Jungwaldpflege		10'911.85		8'000		11'090.85
813.490.02	Jagdpacht-Anteil Forst		25'660.00		28'000		28'012.00
813.490.80	Interne Verrechnung Wildschaden von Forstverwaltung		5'000.00		5'000		5'000.00
814	Unterhalt Wege und Hütten	29'824.80	2'830.00	31'000	3'500	47'000.50	2'350.00
	Netto Aufwand		26'994.80		27'500		44'650.50
814.301.30	Besoldungen	2'766.25		2'000		2'704.80	
814.313.00	Materialkosten	871.65		500		92.35	
814.314.00	Unterhalt Gebäude und Anlagen	3'174.40		1'500		20'451.75	
814.314.25	Unterhalt Wege	8'095.75		7'000		6'144.10	
814.352.10	Forst Südranden Kostenanteil Wilchingen	14'916.75		20'000		17'607.50	
814.434.00	Hüttentaxen		2'830.00		3'500		2'350.00
815	Waldschäden	57'623.00		28'000		44'045.70	
	Netto Aufwand		57'623.00		28'000		44'045.70
815.318.00	Aufträge an Dritte (Unternehmer)	32'766.90		3'000		26'438.20	
815.352.10	Forst Südranden Kostenanteil Wilchingen	24'856.10		25'000		17'607.50	
817	Wohlfahrtsaufgaben	11'930.95	3'260.00	13'000	3'000	10'566.40	2'857.50
	Netto Aufwand		8'670.95		10'000		7'708.90
817.301.30	Besoldungen			200			
817.313.00	Materialkosten			500			
817.318.00	Aufträge an Dritte (Unternehmer)			300			
817.352.10	Forst Südranden Kostenanteil Wilchingen	11'930.95		12'000		10'566.40	
817.434.05	Vergütung für Sach- und Dienstleistungen		2'760.00		2'500		2'357.50
817.490.00	Interne Verrechnung		500.00		500		500.00
819	Investitionen Forst		4'000.00		4'000		
	Netto Ertrag	4'000.00		4'000			
819.480.00	Zuweisung von Forstreservfonds		4'000.00		4'000		
82	Jagd	35'972.00	35'660.00	38'100	38'000	38'551.25	38'012.00
	Netto Aufwand		312.00		100		539.25
820	Jagd	35'972.00	35'660.00	38'100	38'000	38'551.25	38'012.00
	Netto Aufwand		312.00		100		539.25
820.319.00	Verschiedene Ausgaben	312.00		100		539.25	
820.390.01	Zuweisung Jagdpachtanteil an Güter	5'000.00		5'000		5'000.00	
820.390.02	Zuweisung Anteil Jagdpachterlös an Forstverwaltung	25'660.00		28'000		28'012.00	
820.390.09	Zuweisung für Wildschäden an Forstverwaltung	5'000.00		5'000		5'000.00	
820.410.00	Jagdpachterlös		35'660.00		38'000		38'012.00

Konto	Laufende Rechnung EG Funktionale Gliederung LR	Rechnung 2017		Budget 2017		Rechnung 2016	
		Aufwand	Ertrag	Aufwand	Ertrag	Aufwand	Ertrag
86	Energieversorgung	495'109.10	495'109.10	459'200	459'200	441'394.40	441'394.40
863	Wärmeverbund	495'109.10	495'109.10	459'200	459'200	441'394.40	441'394.40
863.300.05	Sitzungs- und Taggelder	981.85		1'500		1'360.80	
863.301.00	Besoldungen	6'858.90		8'000		6'477.35	
863.301.05	Besoldungen Bedienung und Kontrolle	29'250.15		26'200		26'098.10	
863.301.06	Besoldung Reparatur			4'000			
863.301.10	Besoldung Servicearbeiten bei Wärmekunden			500			
863.303.00	AHV/ALV/IV/EO/FAK	2'118.40		3'000		2'555.55	
863.303.20	Personalversicherungen	3'664.80		3'900		3'678.85	
863.310.00	Bürokosten, Drucksachen	211.90		1'000		948.50	
863.311.00	Mobiliar, Maschinen, Geräte	4'172.35		1'000			
863.312.00	Energie, Wasser	15'556.35		13'000		15'454.05	
863.312.10	Heizöl	21'743.80		15'000		19'237.45	
863.312.11	Holz schnitzel Wilchingen	138'865.10		160'000		126'228.85	
863.312.12	Holz schnitzel Osterfingen	18'051.00		20'000		12'507.00	
863.314.00	Unterhalt Gebäude	286.05		1'000		80.30	
863.314.10	Unterhalt Anlagen	19'365.00		12'000		10'563.40	
863.314.50	Unterhalt Leitungsnetz			20'000		3'531.95	
863.314.51	Kaminfeger	4'275.00		5'000		4'446.00	
863.315.00	Unterhalt Maschinen, Geräte	2'165.45		1'000		3'611.30	
863.318.06	Honorar Ingenieur	8'854.65		10'000		15'772.20	
863.318.07	Entsorgung Asche			1'000		143.00	
863.318.10	Telefon, Kommunikation	1'236.35		1'000		438.35	
863.318.20	Sachversicherungen	9'727.05		10'500		9'375.10	
863.318.50	Pläne, Projektierungen	7'541.95					
863.319.00	Verschiedene Ausgaben	841.65		1'000		1'742.65	
863.380.00	Einlage in Rückstellungen/Fonds	122'602.05		55'300		109'288.65	
863.390.70	Interne Verrechnung EDV	4'512.00		4'300		3'871.15	
863.391.00	Verrechnung Abschreibungen	67'127.30		70'600		57'683.85	
863.392.00	Verrechnung Zins	5'100.00		9'400		6'300.00	
863.434.00	Grundgebühren WIL EWG		6'747.90		6'000		6'715.00
863.434.01	Grundgebühren WIL Privat		45'292.10		50'000		44'005.00
863.434.02	Grundgebühren OST		5'103.65				
863.435.30	Verkauf Energie WIL EWG		70'450.65		56'000		63'948.25
863.435.31	Verkauf Energie WIL Privat		328'436.10		310'000		298'186.20
863.435.32	Verkauf Energie OST		33'931.95		37'000		28'539.95
863.435.33	Verkauf Heiz schnitzel		418.00		200		
863.436.05	Besoldungsrückerstattungen		4'728.75				
87	Griengrube "Gräsli"		979.20		3'500		3'827.25
	Netto Ertrag	979.20		3'500		3'827.25	
870	Griengrube "Gräsli"		979.20		3'500		3'827.25
	Netto Ertrag	979.20		3'500		3'827.25	
870.463.00	Erlös aus Griengrube "Gräsli"		979.20		3'500		3'827.25

Konto	Laufende Rechnung EG Funktionale Gliederung LR	Rechnung 2017		Budget 2017		Rechnung 2016	
		Aufwand	Ertrag	Aufwand	Ertrag	Aufwand	Ertrag
9	FINANZEN UND STEUERN Netto Ertrag	949'778.06 4'784'075.09	5'733'853.15	882'300 4'826'700	5'709'000	1'126'608.24 4'593'734.56	5'720'342.80
90	Steuern Netto Ertrag	169'582.75 4'383'443.59	4'553'026.34	113'600 4'463'400	4'577'000	280'255.60 4'365'729.76	4'645'985.36
900	Gemeindesteuer Netto Ertrag	147'524.05 4'377'432.29	4'524'956.34	90'000 4'460'000	4'550'000	258'358.50 4'360'406.86	4'618'765.36
900.319.00	Pauschale Steueranrechnung	160.25				148.00	
900.329.00	Vergütungszinsen	9'131.50		10'000		12'664.20	
900.330.00	Erlassene und uneinbringliche Steuern	12'127.05		30'000		26'048.15	
900.380.00	Einlage in Rückstellungen	126'105.25		50'000		219'498.15	
900.400.00	Einkommens- und Vermögenssteuern natürliche Personen		3'893'772.40		3'950'000		3'864'246.20
900.400.01	Quellensteuern		180'393.99		170'000		232'644.56
900.400.02	Nach- und Strafsteuern		7'945.90		5'000		545.40
900.400.03	Eingang abgeschriebener Steuerforderungen		1'704.00		20'000		66'094.00
900.400.04	Einkommens- und Vermögenssteuern juristische Personen		153'515.35		145'000		157'206.55
900.400.05	Zu- und Abrechnung frühere Jahre nat. Personen		69'538.45		145'000		-5'695.95
900.400.06	Zu- und Abrechnung frühere Jahre juristische Personen		79'935.20		50'000		63'849.00
900.403.00	Grundstückgewinnsteuern		126'105.25		50'000		219'498.15
900.421.00	Verzugszinsen		9'545.80		10'000		67'977.45
900.437.00	Ordnungsbussen		2'500.00		5'000		4'400.00
905	Hundesteuer Netto Ertrag	22'058.70 6'011.30	28'070.00	23'600 3'400	27'000	21'897.10 5'322.90	27'220.00
905.301.05	Besoldungen	7'445.70		8'000		7'237.15	
905.303.00	AHV/ALV/IV/EO/FAK	585.50		700		567.75	
905.303.20	Personalversicherungen	684.85		1'000		824.50	
905.310.10	Inserate, Publikationen			100		116.90	
905.313.00	Hundemarken			300		262.50	
905.315.00	Unterhalt Robidog	7'782.70		8'000		8'158.30	
905.319.00	Übrige Ausgaben	449.95		500			
905.361.00	Beiträge an Kanton	5'110.00		5'000		4'730.00	
905.406.00	Hundesteuer		28'070.00		27'000		27'220.00
92	Finanzausgleich Netto Ertrag	178'829.00	178'829.00	206'500	206'500	135'468.00	135'468.00
920	Finanzausgleich Netto Ertrag	178'829.00	178'829.00	206'500	206'500	135'468.00	135'468.00
920.444.00	Beitrag aus Finanzausgleichsfonds		178'829.00		206'500		135'468.00
93	Einnahmenanteile Netto Ertrag	135'062.31 2'951.15	138'013.46	137'100 2'000	139'100	139'026.74 2'907.90	141'934.64
932	Einnahmenanteile Netto Ertrag	135'062.31 2'951.15	138'013.46	137'100 2'000	139'100	139'026.74 2'907.90	141'934.64
932.380.01	Zuweisung an Strassenbau-Fonds	135'062.31		137'100		139'026.74	
932.441.01	Anteil an Benzinzoll und Motorfahrzeugsteuer		135'062.31		137'100		139'026.74
932.441.02	Anteil an Wirtschaftspatentgebühren		960.00		1'000		1'132.00
932.449.00	Anteil Ertrag aus der CO2-Abgabe		1'991.15		1'000		1'775.90

Konto	Laufende Rechnung EG Funktionale Gliederung LR	Rechnung 2017		Budget 2017		Rechnung 2016	
		Aufwand	Ertrag	Aufwand	Ertrag	Aufwand	Ertrag
94	Kapitaldienst	238'100.80	403'370.20	174'800	381'100	344'392.35	444'157.10
	Netto Ertrag	165'269.40		206'300		99'764.75	
940	Zinsen	75'921.25	239'856.70	52'200	242'800	51'857.10	233'644.20
	Netto Ertrag	163'935.45		190'600		181'787.10	
940.322.00	Verzinsung von Darlehen	55'415.00		33'300		33'300.00	
940.323.00	Verzinsung der Mittel der Spezialfinanzierungen/Fonds/Stiftungen	20'506.25		18'900		18'557.10	
940.421.02	Zinsen auf Darlehen		684.20		700		684.20
940.426.00	Ertrag a/Beteiligungen		105'272.50		100'000		108'460.00
940.492.00	Verrechnung Zinsen		79'300.00		87'400		68'100.00
940.492.01	Zinsverrechnung Finanzvermögen		54'600.00		54'700		56'400.00
941	Buchgewinne, Buchverluste	29'600.00	29'600.00	28'600	28'600	56'250.00	56'250.00
941.380.00	Einlage in Rückstellung und Fonds	29'600.00		28'600		56'250.00	
941.424.00	Buchgewinne Aktien BS Bank		29'600.00		28'600		56'250.00
947	Liegenschaften	132'579.55	133'913.50	94'000	109'700	236'285.25	154'262.90
	Finanzvermögen						82'022.35
	Netto Aufwand						
	Netto Ertrag	1'333.95		15'700			
947.301.01	Besoldungen	257.60		2'000		500.00	
947.303.00	AHV/ALV/IV/EO/FAK	12.60		200			
947.310.10	Inserate, Publikationen	2'716.70		1'000		8'414.50	
947.311.00	Mobilien	2'354.90		7'000		22'200.00	
947.312.00	Energie, Wasser	6'843.10		6'200		13'044.75	
947.312.01	Annuität Heizung Gemeindehaus	2'936.70		4'000		3'065.30	
947.312.10	Heizkosten	8'502.90		6'500		4'274.65	
947.314.00	Unterhalt Gebäude	9'183.05		4'500		73'080.55	
947.314.10	Unterhalt Anlagen	6'750.85		500		1'499.10	
947.315.00	Unterhalt Maschinen, Geräte	8'868.35		1'000		1'053.00	
947.318.10	Telefon, Kommunikation	1'511.50				1'252.55	
947.318.20	Sachversicherungen	6'072.65		5'900		5'381.30	
947.319.00	Verschiedene Ausgaben	7'564.95		500		19'830.55	
947.380.00	Einlage in Rückstellungen/Fonds	14'403.70				26'289.00	
947.392.00	Verrechnung Zinsen	54'600.00		54'700		56'400.00	
947.423.00	Mietzinseinnahmen		88'105.90		92'700		104'950.95
947.423.10	Pachtzinseinnahmen		18'005.25		17'000		17'671.30
947.424.00	Buchgewinne bei Verkäufen		18'560.00				26'290.00
947.436.00	Rückerstattungen		9'242.35				5'350.65
99	Nicht aufgeteilte Posten	407'032.20	460'614.15	456'800	405'300	362'933.55	352'797.70
	Netto Aufwand				51'500		10'135.85
	Netto Ertrag	53'581.95					
990	Abschreibungen	407'032.20	407'032.20	405'300	405'300	352'797.70	352'797.70
990.331.00	Abschreibungen auf Hochbauinvestitionen	33'700.00		28'100		45'539.60	
990.331.10	Abschreibungen auf Mobilien, Maschinen, Fahrzeuge	10'800.00		8'600		10'850.00	
990.331.20	Abschreibungen auf Tiefbauten	273'612.40		267'400		216'274.15	
990.331.41	Abschreibungen auf Wasserzähler	20'200.00		21'800		22'450.10	
990.331.71	Abschreibungen auf Gewässerverbauungen	1'592.50		8'800			
990.331.80	Abschreibungen auf Wärmeverbund	67'127.30		70'600		57'683.85	
990.491.00	Verrechnung Abschreibungen		407'032.20		405'300		352'797.70
999	Abschluss		53'581.95	51'500		10'135.85	
	Netto Aufwand				51'500		10'135.85
	Netto Ertrag	53'581.95					
999.900.01	Ertragsüberschuss			51'500		10'135.85	
999.901.01	Aufwandüberschuss		53'581.95				

Konto	Investitionsrechnung EG Funktionale Gliederung IR	Rechnung 2017		Budget 2017		Rechnung 2016	
		Ausgaben	Einnahmen	Ausgaben	Einnahmen	Ausgaben	Einnahmen
	Total	2'700'128.50	2'700'128.50	406'000	406'000	5'944'785.30	5'944'785.30
2	BILDUNG	2'008.80	2'008.80			260'940.25	138'130.05
	Netto Aufwand					122'810.20	122'810.20
20	Kindergarten					122'810.20	
	Netto Aufwand						122'810.20
200	Kindergärten					122'810.20	
	Netto Aufwand						122'810.20
200.503.00	Kauf, Neubau, Erweiterung und Umbau Kindergärten					101'950.00	
200.503.01	Sanierung Kindergartengebäude (Verpflichtungskredit)					20'860.20	
21	Primarschule (inkl. Sonderklassen)	2'008.80	2'008.80			138'130.05	138'130.05
219	Allgemeines Erziehungswesen	2'008.80	2'008.80			138'130.05	138'130.05
219.503.11	Zweckverband Schulhaus Unterneuhaus (ZSU) (Verpflichtungskredit)	2'008.80				138'130.05	
219.662.01	Zuweisung von SpF/Fonds		2'008.80				138'130.05
3	KULTUR UND FREIZEIT					286'329.40	
	Netto Aufwand						286'329.40
39	Kirche					286'329.40	
	Netto Aufwand						286'329.40
390	Kirche					286'329.40	
	Netto Aufwand						286'329.40
390.503.01	Sanierung Kirchenzugänge u. Pfarrhofgarten (Verpflichtungskredit)					286'329.40	
6	VERKEHR	248'206.70		270'000		460'620.25	157'743.70
	Netto Aufwand		248'206.70		270'000		302'876.55
62	Strassen	248'206.70		270'000		417'170.35	114'293.80
	Netto Aufwand		248'206.70		270'000		302'876.55
620	Strassen im Baugebiet	248'206.70		270'000		417'170.35	114'293.80
	Netto Aufwand		248'206.70		270'000		302'876.55
620.501.00	Neubau, Erweiterung und Sanierung Gemeindestrassen					270'717.60	
620.501.01	Neubau, Erweiterung und Sanierung Strassenbeleuchtung	51'473.90		50'000		48'149.90	
620.501.06	Sanierung Hofzufahrt "uf em Buck"					2'362.20	
620.501.07	Anpassung Wiiplatz					42'090.65	
620.501.08	Sanierung Sägereistrasse	196'732.80		220'000			
620.506.01	Ersatzfahrzeug Toyota u. Anhänger (Verpflichtungskredit)					53'850.00	
620.660.00	Bundesbeiträge						39'588.60
620.661.00	Kantonsbeiträge						35'189.90
620.662.00	Beiträge von Gemeinden						39'515.30
65	Regionalverkehr					43'449.90	43'449.90
651	Nahverkehr					43'449.90	43'449.90
651.503.02	Bushäuschen Wiiplatz					43'449.90	
651.662.01	Zuweisung von SpF/Fonds						43'449.90

Konto	Investitionsrechnung EG Funktionale Gliederung IR	Rechnung 2017		Budget 2017		Rechnung 2016	
		Ausgaben	Einnahmen	Ausgaben	Einnahmen	Ausgaben	Einnahmen
7	UMWELT UND RAUMPLANUNG Netto Aufwand	1'933'285.55	319'687.35	120'000		1'871'660.00	1'552'262.30
			1'613'598.20		120'000		319'397.70
70	Wasserversorgung Netto Aufwand	1'888'814.65	266'508.95	80'000		1'635'436.95	1'328'019.30
			1'622'305.70		80'000		307'417.65
700	Wasserversorgung Netto Aufwand	1'888'814.65	266'508.95	80'000		1'635'436.95	1'328'019.30
			1'622'305.70		80'000		307'417.65
700.501.05	Ersatz Wasserzähler					40'750.10	
700.501.06	Erstellung GWPW Wolfgalgen (Verpflichtungskredit)	1'617'991.85				1'299'397.55	
700.501.07	Sanierung Dorfstrasse Oberdorf	24'507.60				228'787.65	
700.501.08	Sanierung Grosse Gasse	131'150.65					
700.501.11	Sanierung Sägereistrasse	108'538.30		80'000			
700.503.00	Ertüchtigung Wasserversorgung (Verpflichtungskredit)	6'626.25				66'501.65	
700.610.00	Anschlussbeiträge		1'999.95				30'926.90
700.661.00	Kantonsbeiträge						30'922.35
700.662.00	Zuweisung von SpF/Fonds für GWPW Wolfgalgen						231'481.50
700.662.02	Beiträge anderer Gemeinden für GWPW Wolfgalgen		210'000.00				660'000.00
700.662.10	Entnahme aus Rückstellungen GWPW Wolfgalgen		54'509.00				374'688.55
71	Kanalisation / Abwasserreinigung	46.20	46.20			94'749.75	94'749.75
710	Kanalisation	46.20	46.20			94'749.75	94'749.75
710.533.00	Zuweisung an SpF	46.20				94'749.75	
710.610.00	Anschlussbeiträge		46.20				34'212.70
710.610.01	Erschliessungsbeiträge						60'537.05
75	Gewässerunterhalt und -verbauungen Netto Aufwand Netto Ertrag	44'424.70 8'707.50	53'132.20	40'000		141'473.30	129'493.25
					40'000		11'980.05
750	Gewässerverbauungen Netto Aufwand Netto Ertrag	44'424.70 8'707.50	53'132.20	40'000		141'473.30	129'493.25
					40'000		11'980.05
750.501.02	Renaturierung "Sältebach" (Verpflichtungskredit)					2'217.80	
750.501.03	Sanierung Bettenweiher (Verpflichtungskredit)					113'256.25	
750.501.04	Renaturierung "Halbach/Mülibach"	44'424.70		40'000			
750.501.05	Renaturierung "Seegraben" Aufhebung Schwelle					25'999.25	
750.661.01	Kantonsbeitrag f. "Seegraben"		20'993.80				
750.661.02	Kantonsbeitrag f. "Halbach/Mülibach"		32'138.40				
750.662.00	Zuweisung von Fonds für Sanierung Bettenweiher						113'256.25
750.669.00	Beiträge Dritter						16'237.00

Konto	Investitionsrechnung EG Funktionale Gliederung IR	Rechnung 2017		Budget 2017		Rechnung 2016	
		Ausgaben	Einnahmen	Ausgaben	Einnahmen	Ausgaben	Einnahmen
8	VOLKSWIRTSCHAFT	172'299.30	4'072.00	16'000		352'733.85	367'850.00
	Netto Aufwand		168'227.30		16'000		
	Netto Ertrag					15'116.15	
86	Energieversorgung / Elektrizitätswerk	172'299.30	4'072.00	16'000		352'733.85	367'850.00
	Netto Aufwand		168'227.30		16'000		
	Netto Ertrag					15'116.15	
863	Fernwärme / Fernwärmewerk	172'299.30	4'072.00	16'000		352'733.85	367'850.00
	Netto Aufwand		168'227.30		16'000		
	Netto Ertrag					15'116.15	
863.503.00	Erstellung, Erweiterung und Umbau Fernheizanlage inkl. Leitungen	47'206.35				49'486.35	
863.503.02	Sanierung/Erweiterung WVB Osterfingen (Verpflichtungskredit)	109'480.55				303'247.50	
863.506.00	Apparate und Einrichtungen	15'612.40		16'000			
863.610.00	Anschlussgebühren Wilchingen						69'450.00
863.610.10	Anschlussgebühren Osterfingen		4'072.00				298'400.00
9	FINANZEN UND STEUERN	344'328.15	2'374'360.35		406'000	2'712'501.55	3'728'799.25
	Netto Ertrag	2'030'032.20		406'000		1'016'297.70	
94	Kapitaldienst	18'560.00	18'560.00			197'282.75	299'232.75
	Netto Ertrag					101'950.00	
947	Liegenschaften Finanzvermögen	18'560.00	18'560.00			197'282.75	299'232.75
	Netto Ertrag					101'950.00	
947.703.03	Erstellung Pfadiheim (Verpflichtungskredit)					170'993.75	
947.792.00	Buchgewinne	18'560.00				26'289.00	
947.800.00	Landverkauf		18'560.00				2'289.00
947.803.00	Liegenschaftenverkauf						125'950.00
947.825.00	Beteiligung Pfadi Wilchingen-Hallau						12'000.00
947.862.01	Zuweisung von SpF/Fonds für Erstellen Pfadiheim						158'993.75
99	Nicht aufgeteilte Posten	325'768.15	2'355'800.35		406'000	2'515'218.80	3'429'566.50
	Netto Ertrag	2'030'032.20		406'000		914'347.70	
999	Abschluss	325'768.15	2'355'800.35		406'000	2'515'218.80	3'429'566.50
	Netto Ertrag	2'030'032.20		406'000		914'347.70	
999.590.01	Passivierte Einnahmen	325'768.15				2'215'986.05	
999.690.01	Aktivierete Ausgaben		2'355'800.35		406'000		3'232'283.75
999.790.02	Passivierte Einnahmen (FV)					299'232.75	
999.890.02	Aktivierete Ausgaben (FV)						197'282.75

Konto	Bestandesrechnung Spezialfinanz Bestandesgliederung Spezialfinanz	Bestand per 01.01.2017	Veränderungen		Bestand per 31.12.2017
			Zuwachs	Abgang	
1	AKTIVEN	5'125'737.20	360'460.56	109'784.85	5'376'412.91
18	Guthaben	5'125'737.20	360'460.56	109'784.85	5'376'412.91
180	Guthaben bei der Gemeinde	5'125'737.20	360'460.56	109'784.85	5'376'412.91
1800.00	Guthaben bei der Gemeinde	5'125'737.20	360'460.56	109'784.85	5'376'412.91
2	PASSIVEN	5'125'737.20	965'768.28	715'092.57	5'376'412.91
20	Fremdkapital		605'307.72	605'307.72	
200	Laufende Verpflichtungen		605'307.72	605'307.72	
2006.02	Kontokorrent Gemeinde	0.00	605'307.72	605'307.72	0.00
29	Kapital	5'125'737.20	360'460.56	109'784.85	5'376'412.91
290	Kapital Feuerwehrfonds	148'643.82	1'635.10	11'111.85	139'167.07
2900.00	Kapital Feuerwehrfonds	148'643.82	1'635.10	11'111.85	139'167.07
291	Kapital Legate	149'533.65	1'644.85	7'235.00	143'943.50
2910.00	Kapital Legat Hedwig Gysel-Schudel Blumenschmuck	74'055.00	814.60	1'835.00	73'034.60
2911.00	Kapital Legat Hedwig Gysel-Schudel kulturelle Kirchen-Anlässe	75'478.65	830.25	5'400.00	70'908.90
292	Kapital Schulgutsfonds	112'959.45	1'242.55		114'202.00
2920.10	Jugendfonds	112'959.45	1'242.55		114'202.00
295	Kapital Rechnungsausgleich	779'274.80	178'417.36	40'567.25	917'124.91
2950.00	Kapital Wasserversorgung	153'967.28	1'693.65	40'567.25	115'093.68
2951.00	Kapital Wärmeverbund	266'728.57	125'536.05		392'264.62
2952.00	Kapital Kehricht	11'865.00	20'522.31		32'387.31
2953.00	Kapital Abwasser	346'713.95	30'665.35		377'379.30
296	Kapital Investitions- & Sanierungsfonds	2'828'076.05	170'108.95	2'008.80	2'996'176.20
2960.10	Investitions- & Sanierungsfonds	2'828'076.05	170'108.95	2'008.80	2'996'176.20
297	Kapital Strassenbau-, Güterfonds	433'449.48		38'972.80	394'476.68
2971.00	Kapital Güterfonds	433'449.48		38'972.80	394'476.68
298	Kapital Waldreservatefonds	214'727.45	2'362.00	4'000.00	213'089.45
2981.00	Kapital Waldreservatefonds	214'727.45	2'362.00	4'000.00	213'089.45
299	Kapital Museumsfonds	459'072.50	5'049.75	5'889.15	458'233.10
2990.00	Kapital Museumfonds	31'037.65	341.40	450.00	30'929.05
2991.00	Kapital Kulturfonds	7'442.85	81.85		7'524.70
2992.00	Kapital J. Ritzmann-Fonds	183'901.20	2'022.90	1'993.70	183'930.40
2993.00	Kapital Kultur und Museumsfonds Schwyzer/Stoll	191'475.95	2'106.25	3'445.45	190'136.75
2995.00	Kapital Freilichtspiele	45'214.85	497.35		45'712.20

Konto	Laufende Rechnung Spezialfina Funktionale Gliederung LR Spezia	Rechnung 2017		Budget 2017		Rechnung 2016	
		Aufwand	Ertrag	Aufwand	Ertrag	Aufwand	Ertrag
	Total	495'522.87	495'522.87	465'200	465'200	1'001'428.76	1'001'428.76
2	SPEZIALFINANZIERUNGEN U. FONDS	495'522.87	495'522.87	465'200	465'200	1'001'428.76	1'001'428.76
001	Feuerwehffonds	11'111.85	1'635.10		1'700		4'629.25
	Netto Aufwand		9'476.75				
	Netto Ertrag			1'700		4'629.25	
001.362.00	Entnahme z. G. Konti LR/IR	11'111.85					
001.421.00	Zinsen (ohne Banken)		1'635.10		1'600		1'584.15
001.462.00	Zuweisung von Konti LR/IR				100		3'045.10
005	Jugendfonds		1'242.55		1'200		1'229.05
	Netto Ertrag	1'242.55		1'200		1'229.05	
005.421.00	Zinsen (ohne Banken)		1'242.55		1'200		1'229.05
011	Strassenbaufonds	135'062.31	135'062.31	137'100	137'100	139'026.74	139'026.74
011.362.00	Entnahme z. G. Konti LR/IR	135'062.31		137'100		139'026.74	
011.462.00	Zuweisung aus Konti LR/IR		135'062.31		137'100		139'026.74
012	Investitions- & Sanierungsfonds	2'008.80	170'108.95		78'600	735'964.95	302'037.15
	Netto Aufwand						433'927.80
	Netto Ertrag	168'100.15		78'600			
012.362.00	Entnahme z.G. Konto LR/IR	2'008.80				735'964.95	
012.462.00	Zuweisung aus Konto LR/IR		170'108.95		78'600		302'037.15
017	Kulturfonds		81.85		100		81.00
	Netto Ertrag	81.85		100		81.00	
017.421.00	Zinsen (ohne Banken)		81.85		100		81.00
019	Museumfonds	450.00	341.40	2'000	300	762.75	346.00
	Netto Aufwand		108.60		1'700		416.75
019.362.00	Entnahme z. G. Konti LR/IR	450.00		2'000		762.75	
019.421.00	Zinsen (ohne Banken)		341.40		300		346.00
023	J. Ritzmann-Fonds	1'993.70	2'022.90	3'700	2'000	2'761.00	2'030.95
	Netto Aufwand				1'700		730.05
	Netto Ertrag	29.20					
023.362.00	Entnahme z. G. Konto LR/IR	1'993.70		3'700		2'761.00	
023.421.00	Zinsen (ohne Banken)		2'022.90		2'000		2'030.95
024	Kultur- und Museumsfonds Schwyzer-Stoll	3'445.45	2'106.25	5'000	2'100		2'083.30
	Netto Aufwand		1'339.20		2'900		
	Netto Ertrag					2'083.30	
024.362.00	Entnahme z. G. Konto LR/IR	3'445.45		5'000			
024.421.00	Zinsen (ohne Banken)		2'106.25		2'100		2'083.30

Konto	Laufende Rechnung Spezialfina Funktionale Gliederung LR Spezia	Rechnung 2017		Budget 2017		Rechnung 2016	
		Aufwand	Ertrag	Aufwand	Ertrag	Aufwand	Ertrag
025	Freilichtspiele		497.35		500		491.95
	Netto Ertrag	497.35		500		491.95	
025.421.00	Zinsen (ohne Banken)		497.35		500		491.95
026	Legat Hedwig Gysel-Schudel Blumenschmuck	1'835.00	814.60	6'000	800	5'209.45	862.40
	Netto Aufwand		1'020.40		5'200		4'347.05
026.362.00	Entnahme z. G. Konti LR/IR	1'835.00		6'000		5'209.45	
026.421.00	Zinsen (ohne Banken)		814.60		800		862.40
027	Legat Hedwig Gysel-Schudel kulturelle Kirchen-Anlässe	5'400.00	830.25	6'000	800	3'567.90	860.05
	Netto Aufwand		4'569.75		5'200		2'707.85
027.362.00	Entnahme z. G. Konti LR/IR	5'400.00		6'000		3'567.90	
027.421.00	Zinsen (ohne Banken)		830.25		800		860.05
028	Waldreservatefonds	4'000.00	2'362.00	4'000	2'400		2'336.30
	Netto Aufwand		1'638.00		1'600		2'336.30
028.362.00	Entnahme z. G. Konti LR/IR	4'000.00		4'000			
028.421.00	Zinsen (ohne Banken)		2'362.00		2'400		2'336.30
031	Wasserversorgung Rechnungsausgleich	40'567.25	1'693.65	25'300	2'300	46'021.47	2'175.95
	Netto Aufwand		38'873.60		23'000		43'845.52
031.362.00	Entnahme z.G. Konto LR/IR	40'567.25		25'300		46'021.47	
031.421.00	Zinsen (ohne Banken)		1'693.65		2'300		2'175.95
032	Wärmeverbund Rechnungsausgleich		125'536.05		57'600		111'001.65
	Netto Ertrag	125'536.05		57'600		111'001.65	
032.421.00	Zinsen (ohne Banken)		2'934.00		2'300		1'713.00
032.462.00	Zuweisung aus Konto LR/IR		122'602.05		55'300		109'288.65
033	Kehricht Rechnungsausgleich		20'522.31		8'400		20'048.95
	Netto Ertrag	20'522.31		8'400		20'048.95	
033.421.00	Zinsen (ohne Banken)		130.50				
033.462.00	Zuweisung aus Konto LR/IR		20'391.81		8'400		20'048.95
034	Abwasser Rechnungsausgleich		30'665.35	28'500	2'500	1'978.50	97'512.75
	Netto Aufwand				26'000		
	Netto Ertrag	30'665.35				95'534.25	
034.362.00	Entnahme z.G. Konto LR/IR			28'500		1'978.50	
034.421.00	Zinsen (ohne Banken)		3'813.85		2'500		2'763.00
034.462.00	Zuweisung aus Konto LR/IR		26'851.50				94'749.75
035	Güterfonds	38'972.80		247'600		66'136.00	
	Netto Aufwand		38'972.80		247'600		66'136.00
035.362.00	Entnahme z.G. Konto LR/IR	38'972.80		247'600		66'136.00	
999	Abschluss	250'675.71			166'800		314'675.32
	Netto Aufwand		250'675.71				
	Netto Ertrag			166'800		314'675.32	
999.900.00	Ertragsüberschuss	250'675.71					
999.901.00	Aufwandsüberschuss				166'800		314'675.32

Finanzvermögen: Inventar Liegenschaften per 31.12.2017						Zeitwert CHF	Buchwert CHF	
						Total	5'250'400	3'045'639.95
1023.01 Nicht überbaute Liegenschaften						1'451'400.00	309'085.00	
GB	Bezeichnung	Zone	Nutzung	Fläche m2	Bemerkung	Preis m2		
1521	Unterneuhaus	G1	Bauland	6'569		60.00	394'100	83'925.00
358	Areal Mühlenstrasse	Freihaltezone	Wies-/Ackerland	1'000		2.00	2'000	425.00
175	Mettlen	W2	Garten	350	Pachtland	100.00	35'000	7'455.00
297	Wiese Bettenweihaus	Kernzone	div.	800	Pachtland	100.00	80'000	17'035.00
439	Winterhalde	Landwirtschaft	Wies-/Ackerland	1'013	Pachtland	3.50	3'500	745.00
507	Betten	Landwirtschaft	Wies-/Ackerland	14'552	Pachtland	3.50	50'900	10'840.00
559	Betten	Landwirtschaft	Wies-/Ackerland	20'004	Pachtland	3.50	70'000	14'905.00
578	Betten	Landwirtschaft	Wies-/Ackerland	15'536	Pachtland	3.50	54'400	11'585.00
718	Heissgländ	Landwirtschaft	Wies-/Ackerland	10'000	Pachtland	2.00	20'000	4'260.00
797	Seegraben	Landwirtschaft	Wies-/Ackerland	5'619	Pachtland	1.00	5'600	1'195.00
1143	Heerenbömmen	Landwirtschaft	Wies-/Ackerland	4'525	Pachtland	1.00	4'500	960.00
1171	Nachtwied, Grünland	Landwirtschaft	Wies-/Ackerland	1'000		1.00	1'000	215.00
1271	Schinderwasen	Landwirtschaft	Wies-/Ackerland	30'200	Pachtland	2.00	60'400	12'860.00
1284	Altföhren	Landwirtschaft	Wies-/Ackerland	8'600	Pachtland	2.00	17'200	3'665.00
1348	Rossberg	Landwirtschaft	Wies-/Ackerland	125'000	Pachtland	2.00	250'000	53'240.00
1521	Unterneuhaus	Landwirtschaft	Wies-/Ackerland	8'792	Pachtland	2.00	17'600	3'750.00
2417	Hungerbüel	Landwirtschaft	Wies-/Ackerland	14'310	Pachtland	3.50	50'100	10'670.00
6340	Hartelrüti	Landwirtschaft	Wiesland	16'200	Pachtland	1.00	16'200	3'450.00
6346	Haartel	Landwirtschaft	Wiesland	7'423	Pachtland	1.00	7'400	1'575.00
6348	Haartel	Landwirtschaft	Wiesland	2'121	Pachtland	1.00	2'100	445.00
6486	Nübruch	Landwirtschaft	Wies-/Ackerland	16'198	Pachtland	2.00	32'400	6'900.00
6487	Nübruch	Landwirtschaft	Wies-/Ackerland	7'678	Pachtland	2.00	15'400	3'280.00
6492	Sübrunnen	Landwirtschaft	Ackerland	15'289	Pachtland	3.50	53'500	11'395.00
6498	Im Boden hinten	Landwirtschaft	Ackerland	5'445	Pachtland	3.50	19'100	4'065.00
6514	Lachen	Landwirtschaft	Ackerland	4'300	Pachtland	3.50	15'100	3'215.00
6516	Im hintern Feld	Landwirtschaft	Ackerland	17'900	Pachtland	3.50	62'700	13'350.00
6526	Im Feld hinten	Landwirtschaft	Ackerland	12'477	Pachtland	3.50	43'700	9'305.00
6531	Hagenwis	Landwirtschaft	Wies-/Ackerland	16'913	Pachtland	2.00	33'800	7'200.00
6552	See	Landwirtschaft	Wiesland	33'692	Pachtland	1.00	33'700	7'175.00
1023.02 Überbaute Liegenschaften						3'799'000	2'736'554.95	
BK	Bezeichnung	totaler Vers.-Wert	Entwertung Annahme	massgeblicher Vers.-Wert	Bemerkung	davon 75%		
15	Storchen (EG)	4'340'000	20%	868'000	nur EG (Ann. 1/4)	651'000	429'650.00	
58	Rest.Gem-Haus	2'313'000	50%	1'156'500		867'000	794'452.95	
58	Garage	155'000	20%	124'000		93'000	60'450.00	
109	Pfarrhaus W.	1'679'000	20%	1'343'200		1'007'000	669'950.00	
109A	Garage Pfarrh. W.	27'000	20%	21'600		16'000	11'650.00	
216	2 1/2-Zi-Wohnung	Nutzniessung 25 Jahre z.G. Verein Altershaamet (vorm. Krankenhilfsverein)						1.00
563	Jugendhaus	103'100	80%	20'620		15'000	10'900.00	
1271	Magazin/Pfadiheim	Bewertung mit HRM2						1.00
3048	Pfarrhaus O.	1'345'000	20%	1'076'000		807'000	524'300.00	
3048A	Pfarramtsräume O.	332'000	20%	265'600		200'000	145'650.00	
3085	Kindergarten Whg. O.	452'000	20%	120'500	nur Wg (ca. 1/3)	90'000	58'250.00	
3097	Garage Pfarrberg	89'000	20%	71'200		53'000	31'300.00	

Verpflichtungskredite / Stand 31.12.2017

(inkl. MwSt)

Kredit- beschluss	Kredit- freigabe	Objektbezeichnung	Kumulierte Ausgaben 01.01.2017	Investitions- ausgaben 2017	Kumulierte Ausgaben 31.12.2017	Kumulierte Einnahmen 01.01.2017	Investitions- einnahmen 2017	Kumulierte Einnahmen 31.12.2017	Kredit- abweichung zu Bruttokredit
Datum	Organ								
		580'000.00 2 BILDUNG	383'571.85	2'008.80	385'580.65	362'711.65	2'008.80	364'720.45	194'419.35
		150'000.00 200 Kindergärten	20'860.20	0.00	20'860.20			0.00	129'139.80
27.11.15	GV	150'000.00 200.503.01 Sanierung Kindergartengebäude	20'860.20	0.00	20'860.20			0.00	129'139.80
		430'000.00 219 Schule	362'711.65	2'008.80	364'720.45	362'711.65	2'008.80	364'720.45	65'279.55
27.03.14	GV	430'000.00 219.503.11 Zweckverb.Schulh.Unterneuh.(ZSU) Die gesamten Aufwendungen von CHF 364'720.45 wurden dem Investitions- und Sanierungsfonds belastet	362'711.65	2'008.80	364'720.45	362'711.65	2'008.80	364'720.45	65'279.55
		170'000.00 6 VERKEHR	2'000.00	37'995.25	39'995.25			0.00	130'004.75
		170'000.00 621 Güterstrassen u. Meliorationswerke	2'000.00	37'995.25	39'995.25			0.00	130'004.75
21.09.16	GV	170'000.00 621.318.51 Gesamtkonzept Entwässerungsanlage	2'000.00	37'995.25	39'995.25			0.00	130'004.75
		9'083'350.00 7 UMWELT UND RAUMPLANUNG	6'528'872.45	1'753'773.95	8'282'646.40	1'477'661.50	281'309.00	1'758'970.50	800'703.60
		9'083'350.00 700 Wasserversorgung	6'528'872.45	1'753'773.95	8'282'646.40	1'477'661.50	281'309.00	1'758'970.50	800'703.60
03.12.14	GV	3'250'000.00 700.501.06 Erstellung GWPW Wolfgalgen	1'520'405.75	1'746'617.60	3'267'023.35	1'477'661.50	281'309.00	1'758'970.50	-17'023.35
Total 2006 - 2007	GV	5'833'350.00 700.503.00 Ertüchtigung Wasserversorgung	5'008'466.70	7'156.35	5'015'623.05			0.00	817'726.95
		421'000.00 8 VOLKSWIRTSCHAFT	327'459.25	115'041.00	445'695.05	322'272.00	4'397.75	326'669.75	304.95
		421'000.00 863 Wärmeverbund	327'459.25	115'041.00	445'695.05	322'272.00	4'397.75	326'669.75	304.95
08.07.16 15.05.18	GV GR	421'000.00 863.503.02 Sanierung/Erweiterung WVB Osterf. 25'000.00	327'459.25	115'041.00	445'695.05	322'272.00	4'397.75	326'669.75	304.95
Der Kredit wurde abgerechnet, von der GPK geprüft und mit CHF 304.95 unterschritten.									

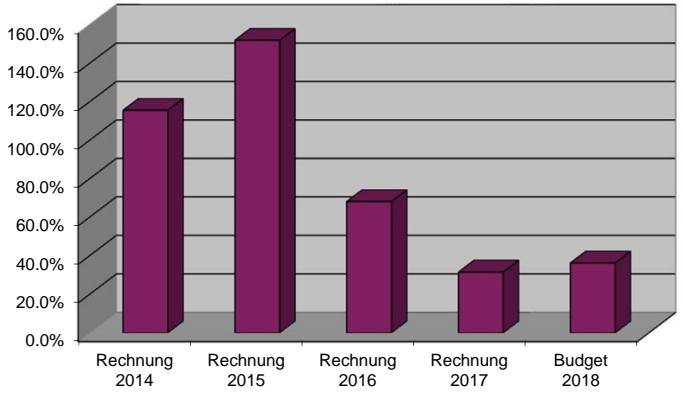
FINANZKENNZAHLEN DER GEMEINDE WILCHINGEN

<u>Kennzahl</u>	<u>Formel</u>	Rechnung 2014	Rechnung 2015	Rechnung 2016	Rechnung 2017	Budget 2018
Selbstfinanzierungsgrad	$\frac{\text{Selbstfinanzierung} \times 100}{\text{Nettoinvestitionen}}$	115.6%	152.0%	68.1%	31.5%	36.2%

Selbstfinanzierung in Prozenten der Nettoinvestitionen

Mit Hilfe der Kennzahl Selbstfinanzierungsgrad kann erkannt werden, ob die Finanzierung aus den erarbeiteten Mitteln möglich ist. Kennzahl 100% bedeutet eine stabile Verschuldung oder ein unverändertes Nettovermögen. Bei einem Selbstfinanzierungsgrad mit einem Zahlenwert von weniger als 100% erkennt man eine Zunahme der Verschuldung. Eine Kennzahl von mehr als 100% bedeutet eine Abnahme. Für das Nettovermögen gilt die Aussage im umgekehrten Sinn.

- Werte unter 70% = grosse Neuverschuldung / Problematisch
- Werte 70%-99% = verantwortbare Verschuldung / Vertretbar
- Werte 100% = ausgeglichener Finanzhaushalt
- Werte über 100% = Schuldenabbau / Ideal

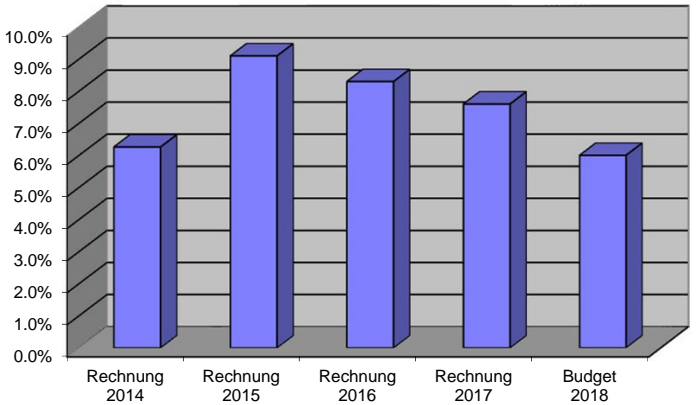


<u>Kennzahl</u>	<u>Formel</u>	Rechnung 2014	Rechnung 2015	Rechnung 2016	Rechnung 2017	Budget 2018
Selbstfinanzierungsanteil	$\frac{\text{Selbstfinanzierung} \times 100}{\text{Finanzertrag}}$	6.3%	9.1%	8.3%	7.6%	6.0%

Selbstfinanzierung in % des Finanzertrages

Die Kennzahl zeigt den Anteil des Finanzertrages, der für die Abschreibungen von Investitionen und die Bildung von Eigenkapital verwendet wird. Eine steigende Kennzahlenreihe weist auf einen zunehmenden Abschreibungsbedarf und/oder bessere Rechnungsergebnisse als in den Vorjahren hin. Eine sinkende Kennzahlenreihe ist im umgekehrten Sinne zu interpretieren.

- Werte unter 10% = schwache Finanzkraft
- Werte von 10%-20% = mittlere Finanzkraft
- Werte über 20% = gute Finanzkraft



FINANZKENNZAHLEN DER GEMEINDE WILCHINGEN

<u>Kennzahl</u>	<u>Formel</u>	Rechnung 2014	Rechnung 2015	Rechnung 2016	Rechnung 2017	Budget 2018
-----------------	---------------	---------------	---------------	---------------	---------------	-------------

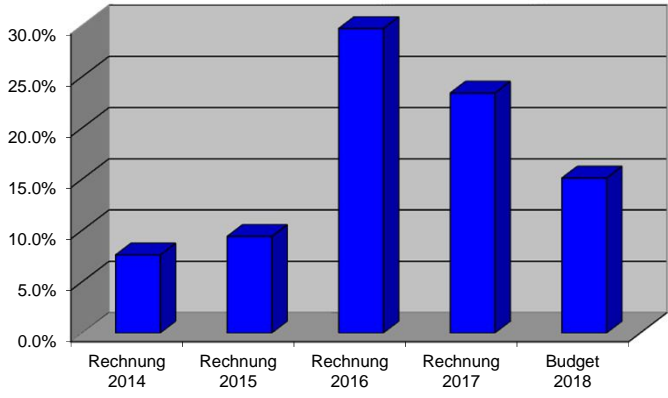
Investitionsanteil $\frac{\text{Bruttoinvestitionen} \times 100}{\text{Konsolidierte Ausgaben}}$

Bruttoinvestitionen in % der konsolidierten Ausgaben

Je höher der Prozentsatz, desto höher ist die Investitionstätigkeit der Gemeinde. Da insbesondere bei kleinen Gemeinde die Investitionen von Jahr zu Jahr stark schwanken können, ist der Vergleich des Indikators über mehrere Jahre sinnvoll.

- Werte kleiner 10% = schwach
- Werte 10% - 20% = mittel
- Werte 20% - 40% = stark
- Werte grösser 40% = sehr stark

7.6%	9.4%	29.7%	23.4%	15.1%
------	------	-------	-------	-------



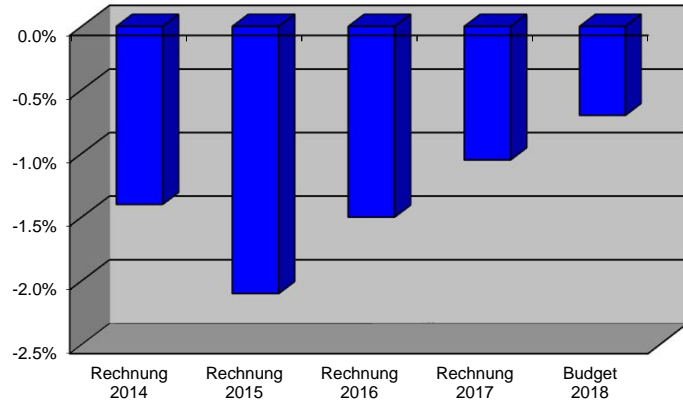
Zinsbelastungsanteil $\frac{\text{Nettozinsen} \times 100}{\text{Finanzertrag}}$

Nettozinsen in Prozenten des Finanzertrages

Diese Kennzahl zeigt den prozentualen Anteil an Zinsen, der im Verhältnis zu den Gesamteinnahmen aufgewendet werden muss.

- negative Werte = keine Belastung/Verschuldung
- 0-2% = geringe, tiefe Verschuldung
- 2-5% = mittlere Verschuldung
- 5-8% = hohe Verschuldung
- über 8% = sehr hohe Verschuldung

-1.4%	-2.1%	-1.5%	-1.1%	-0.7%
-------	-------	-------	-------	-------



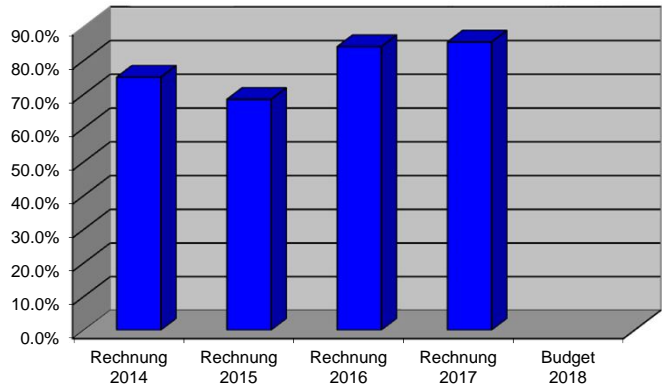
FINANZKENNZAHLEN DER GEMEINDE WILCHINGEN

<u>Kennzahl</u>	<u>Formel</u>	Rechnung 2014	Rechnung 2015	Rechnung 2016	Rechnung 2017	Budget 2018
Bruttoverschuldungsanteil	$\frac{\text{Bruttoschulden} \times 100}{\text{Finanzertrag}}$	75.1%	68.5%	84.1%	85.5%	

Bruttoschulden in Prozenten des Finanzertrages

Diese Kennzahl zeigt die Verschuldungssituation der Gemeinde. Je höher der Bruttoverschuldungsanteil ist, desto grösser ist die Verschuldung der Gemeinde. Im Gegensatz zur Nettolast spielen dabei stille Reserven keine Rolle. Allerdings berücksichtigt der Bruttoverschuldungsanteil nicht, was mit fremden Mitteln finanziert worden ist.

- kleiner als 50% = sehr gut*
- 50% - 100% = gut*
- 100% - 150% = mittel*
- 150% - 200% = schlecht*
- grösser als 200% = kritisch*



<u>Nettoschuld je Einwohner</u>	<u>Nettolast</u>	Rechnung 2014	Rechnung 2015	Rechnung 2016	Rechnung 2017	Budget 2018
	$\frac{\text{Nettolast}}{\text{Einwohner}}$	CHF 866	CHF 750	CHF 1'299	CHF 2'265	

Nettolast durch Einwohner

Die Nettolast zeigt auf, welchen Betrag pro Einwohner durch Abschreibungen zu tilgen ist. Je höher die Nettolast ist, umso mehr wird der Haushalt in Zukunft durch den Finanzdienst (Abschreibungen und Zinsen) belastet und desto geringer ist die Möglichkeit, Investitionen zu verkraften.

- Negative Verschuldung = Vermögen je Einwohner*
- tiefer als 1'000 = tiefe Verschuldung*
- 1'000 - 3'000 = mittlere Verschuldung*
- 3'000 - 5'000 = hohe Verschuldung*
- über 5'000 = sehr hohe Verschuldung*

